

*understanding why*



# **PRIVATE TELEVISION**Research







IMAS Positions- und Reichweitenanalyse

## **LT1 in den Augen der Bevölkerung**

### **15. Trendmessung**



Trendmessung im Jänner 2024

 Auftraggeber:in	 LT1
 Forschungsziel	<p>Ziel dieser Untersuchung war es, die <b>Position des LT1-Privatfernsehens in Oberösterreich</b> zu ermitteln und die Entwicklung des Senders während der letzten Monate und Jahre nachzuzeichnen. Fokus lag dabei neben der Bekanntheit und Reichweite von OÖ-TV Sendern bzw. TV-Angeboten vor allem auf dem Profil des LT1 Publikums und dem Empfang von Fernsehprogrammen. Es handelt sich bereits um die 15. Trendmessung seit September 2010.</p>
 Methode	<p><b>Computergestützte telefonische Interviews (CATI)</b></p>
 Sample	<p><b>n=800</b>; repräsentativ für die OÖ Bevölkerung ab 16 Jahren, Quotaauswahl, Quoten wurden auf Alter, Geschlecht und Region gesetzt</p> <p>Personenbezogene Ausdrücke umfassen alle Geschlechter gleichermaßen.</p>
 Schwankungsbreite	<p>Die maximale Schwankungsbreite für diese Gruppe beträgt <b>+/- 3,5 Prozentpunkte</b> bei einem Signifikanzniveau von 95,45 Prozent.</p> <p>Summen von Prozentwerten, die nicht genau 100% ergeben, resultieren aus Rundungsdifferenzen.</p>
 Feldarbeit	<p>Die Interviews wurden von <b>15. bis 26. Jänner 2024</b> erhoben.</p>

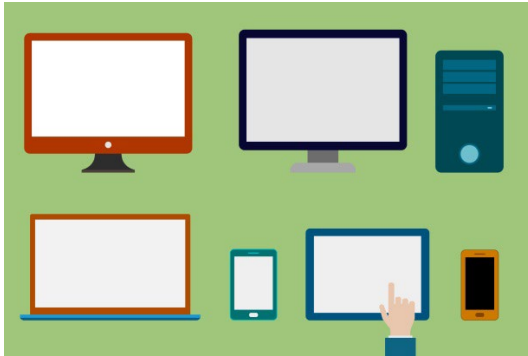
# Inhalt

Forschungsdimension 1		<b>Mediengattungen / TV Quelle und Gerät / Technischer TV-Empfang</b>	Seite 3
Forschungsdimension 2		<b>Markenbekanntheit</b>	Seite 22
Forschungsdimension 3		<b>Reichweite</b>	Seite 36
Forschungsdimension 4		<b>Image von LT1</b>	Seite 57
Management Summary		<b>Eckpunkte und Ableitungen</b>	Seite 64

## Forschungsdimension 1

### Mediengattungen / TV Quelle und Gerät / Technischer TV-Empfang

---

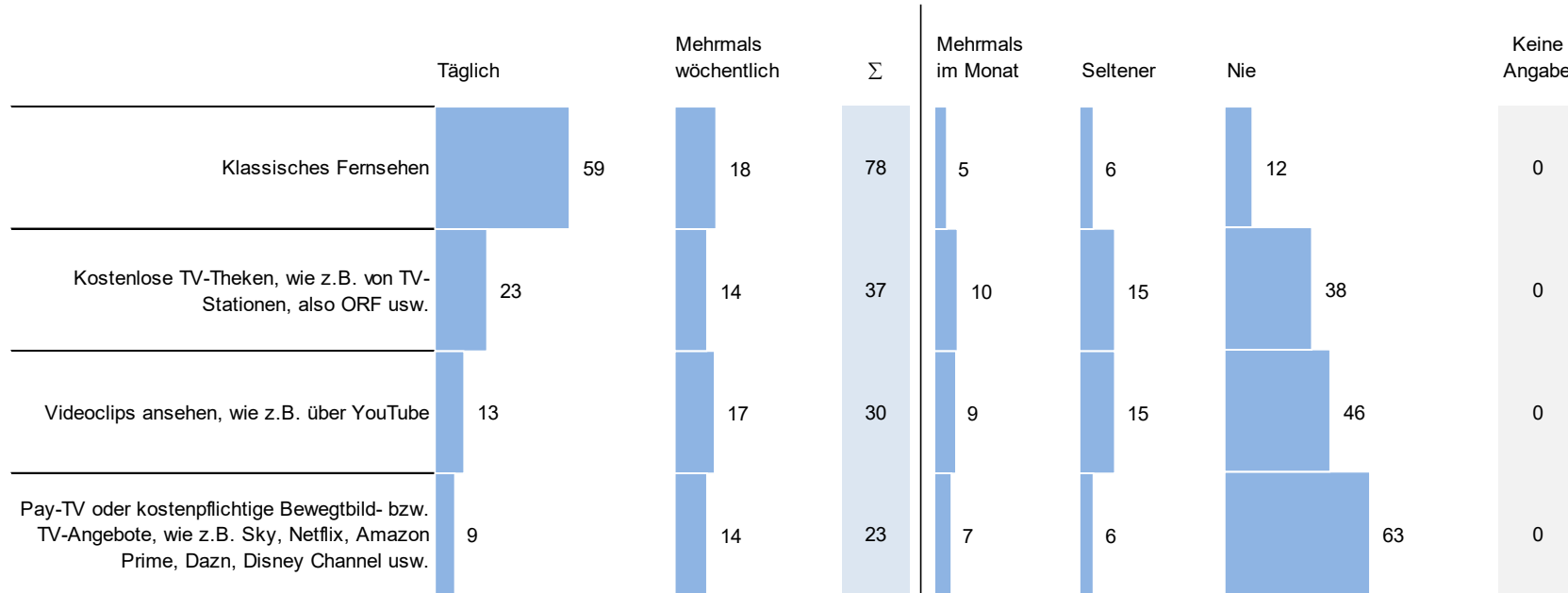


- Mediengattungen
- TV Quelle und Gerät
- Durchschnittliche Fernsehstunden
- Technischer TV-Empfang

# Nutzungshäufigkeit ausgewählter Mediengattungen

Basis: OÖ Bevölkerung ab 16 Jahren

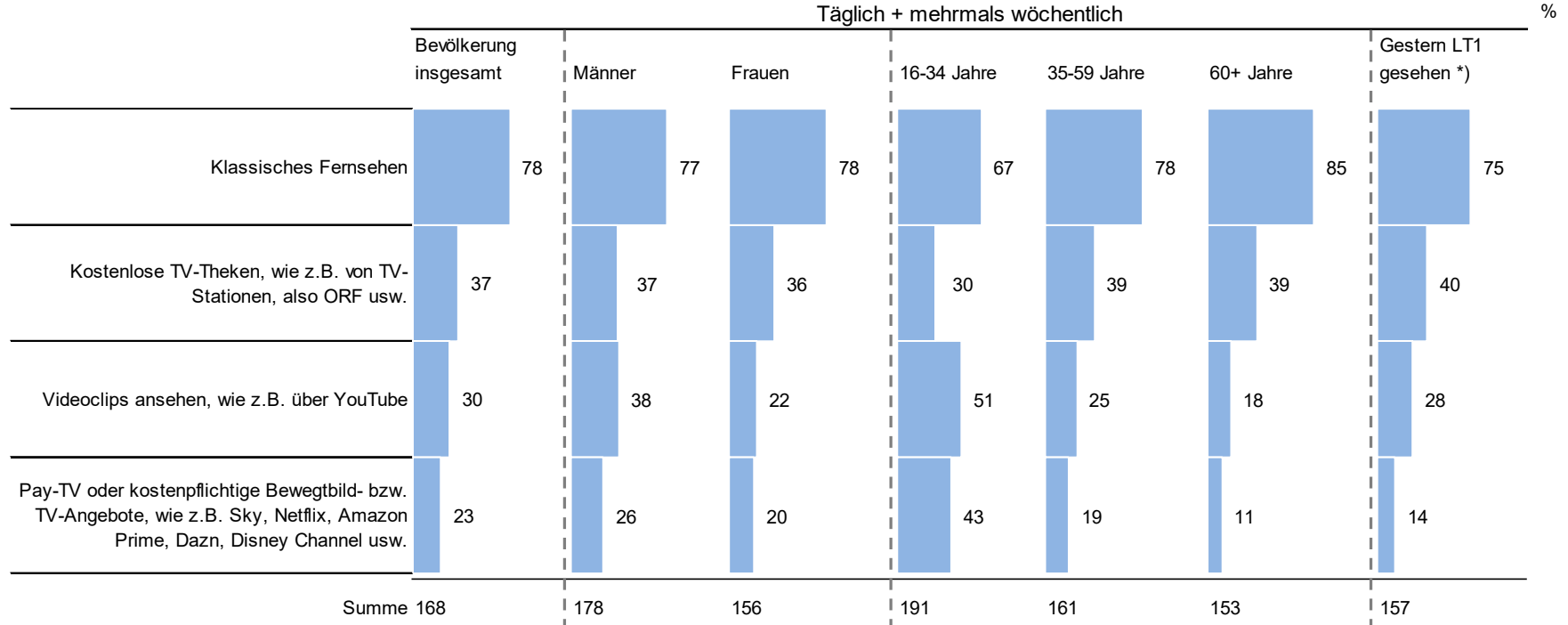
Frage 1: "Ich lese Ihnen jetzt verschiedene Mediengattungen vor. Sagen Sie mir bitte zu jeder einzelnen Mediengattung, wie oft Sie diese normalerweise nutzen. Ist das täglich, mehrmals wöchentlich, mehrmals pro Monat, seltener oder nie?"



# Nutzungshäufigkeit ausgewählter Mediengattungen

Basis: OÖ Bevölkerung ab 16 Jahren

Frage 1: "Ich lese Ihnen jetzt verschiedene Mediengattungen vor. Sagen Sie mir bitte zu jeder einzelnen Mediengattung, wie oft Sie diese normalerweise nutzen. Ist das täglich, mehrmals wöchentlich, mehrmals pro Monat, seltener oder nie?"

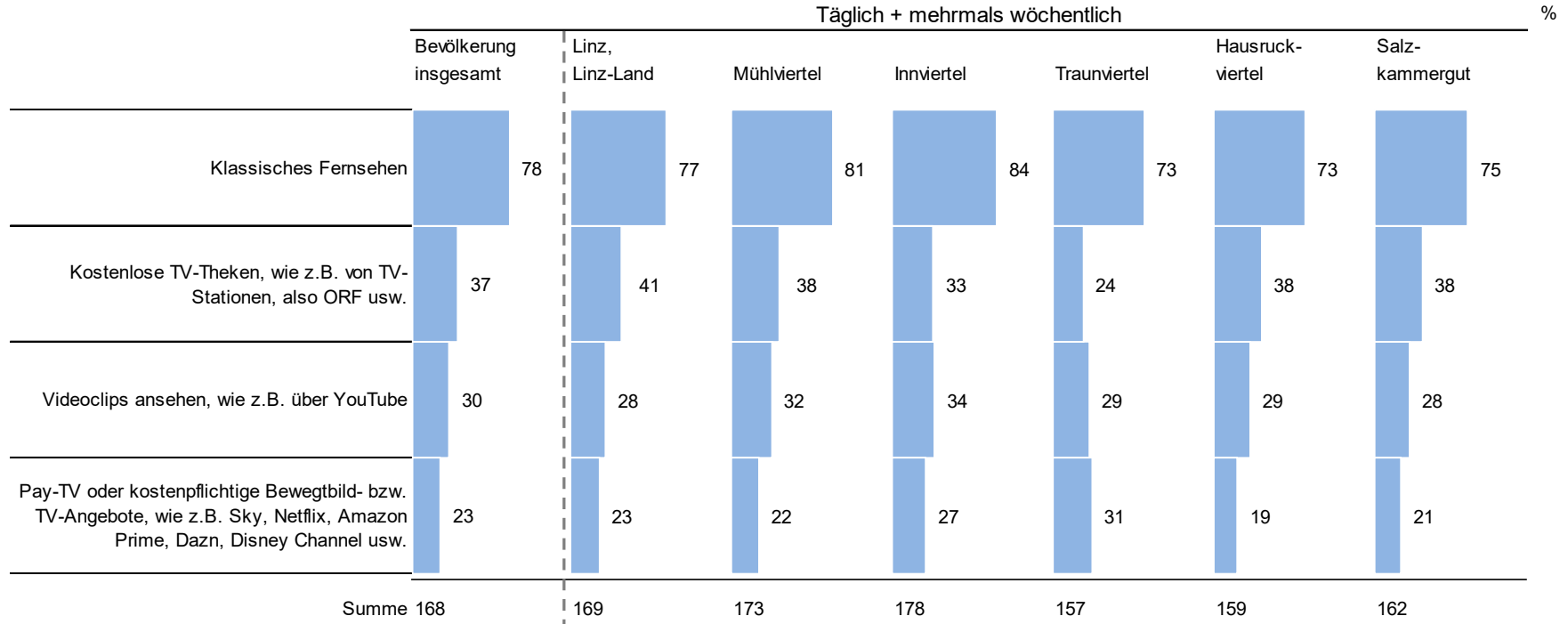


\*) Richtwerte, da die Zahl der Befragten unter 80 liegt!

# Nutzungshäufigkeit ausgewählter Mediengattungen

Basis: OÖ Bevölkerung ab 16 Jahren

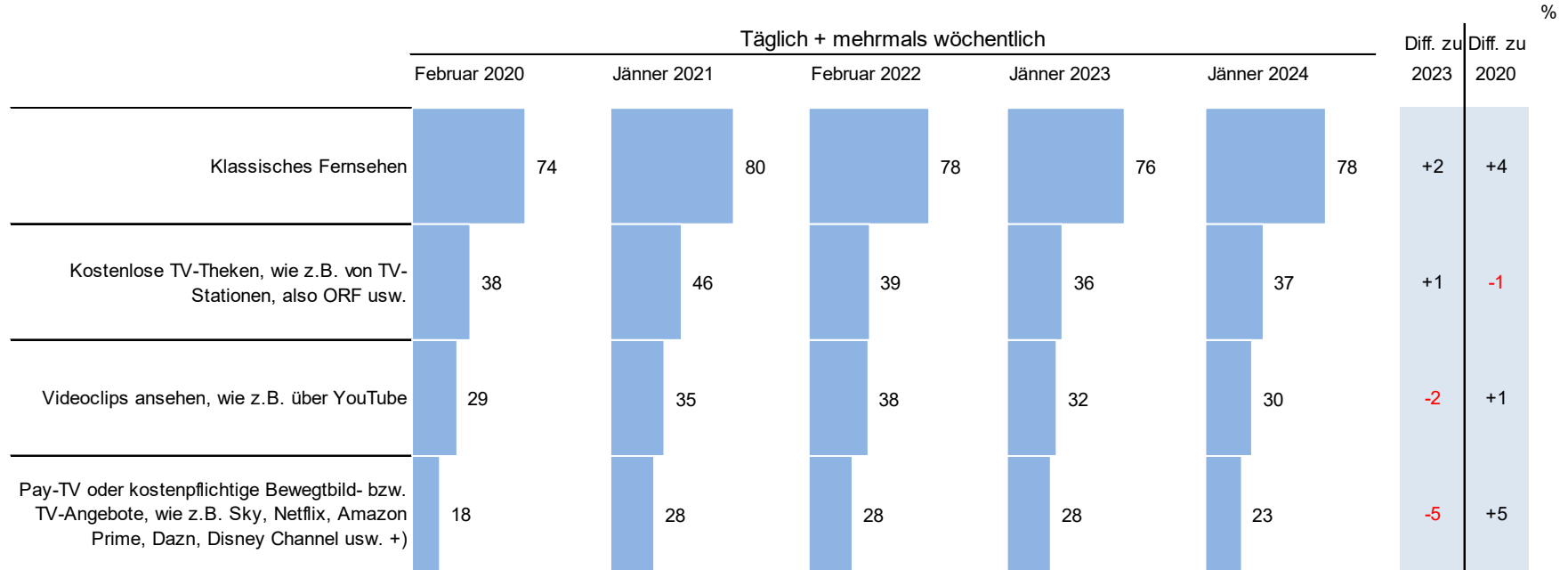
Frage 1: "Ich lese Ihnen jetzt verschiedene Mediengattungen vor. Sagen Sie mir bitte zu jeder einzelnen Mediengattung, wie oft Sie diese normalerweise nutzen. Ist das täglich, mehrmals wöchentlich, mehrmals pro Monat, seltener oder nie?"



# Nutzungshäufigkeit ausgewählter Mediengattungen – Trend

Basis: ÖÖ Bevölkerung ab 16 Jahren

Frage 1: "Ich lese Ihnen jetzt verschiedene Mediengattungen vor. Sagen Sie mir bitte zu jeder einzelnen Mediengattung, wie oft Sie diese normalerweise nutzen. Ist das täglich, mehrmals wöchentlich, mehrmals pro Monat, seltener oder nie?"



+) Achtung: andere Formulierung im Februar 2020 ('...Maxdome usw.' statt '...Dazn, Disney Channel usw.')



# Nutzungshäufigkeit ausgewählter Mediengattungen – Kombinationen (mind. mehrmals wöchentl. Nutzung)

Basis: ÖÖ Bevölkerung ab 16 Jahren

Frage 1: "Ich lese Ihnen jetzt verschiedene Mediengattungen vor. Sagen Sie mir bitte zu jeder einzelnen Mediengattung, wie oft Sie diese normalerweise nutzen. Ist das täglich, mehrmals wöchentlich, mehrmals pro Monat, seltener oder nie?"

**ACHTUNG: Teilweise sehr geringe Fallzahlen!**

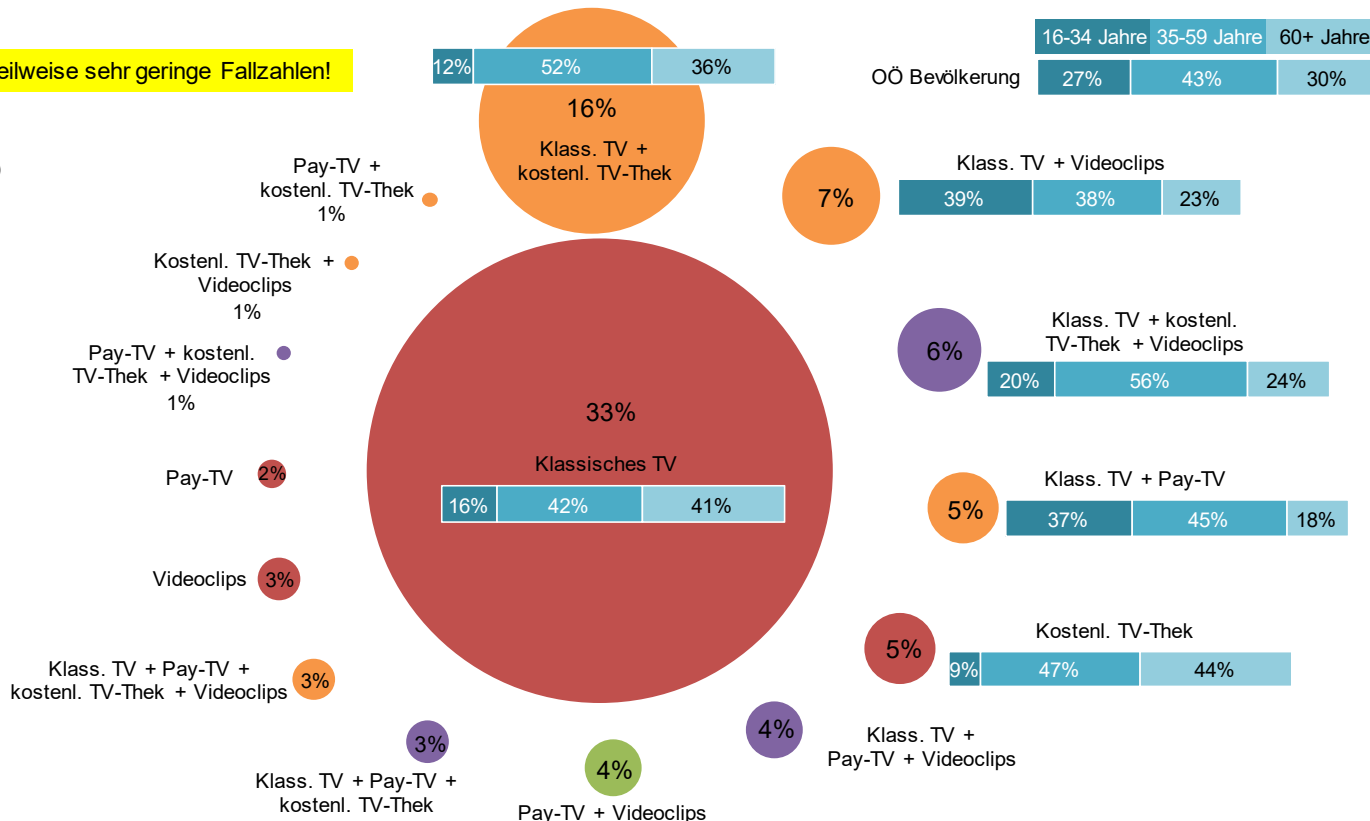
Kombinationen  
(mind. mehrmals  
wöchentl. Nutzung)

1 Medium:  
43%

2 Medien:  
34%

3 Medien:  
14%

4 Medien:  
4%

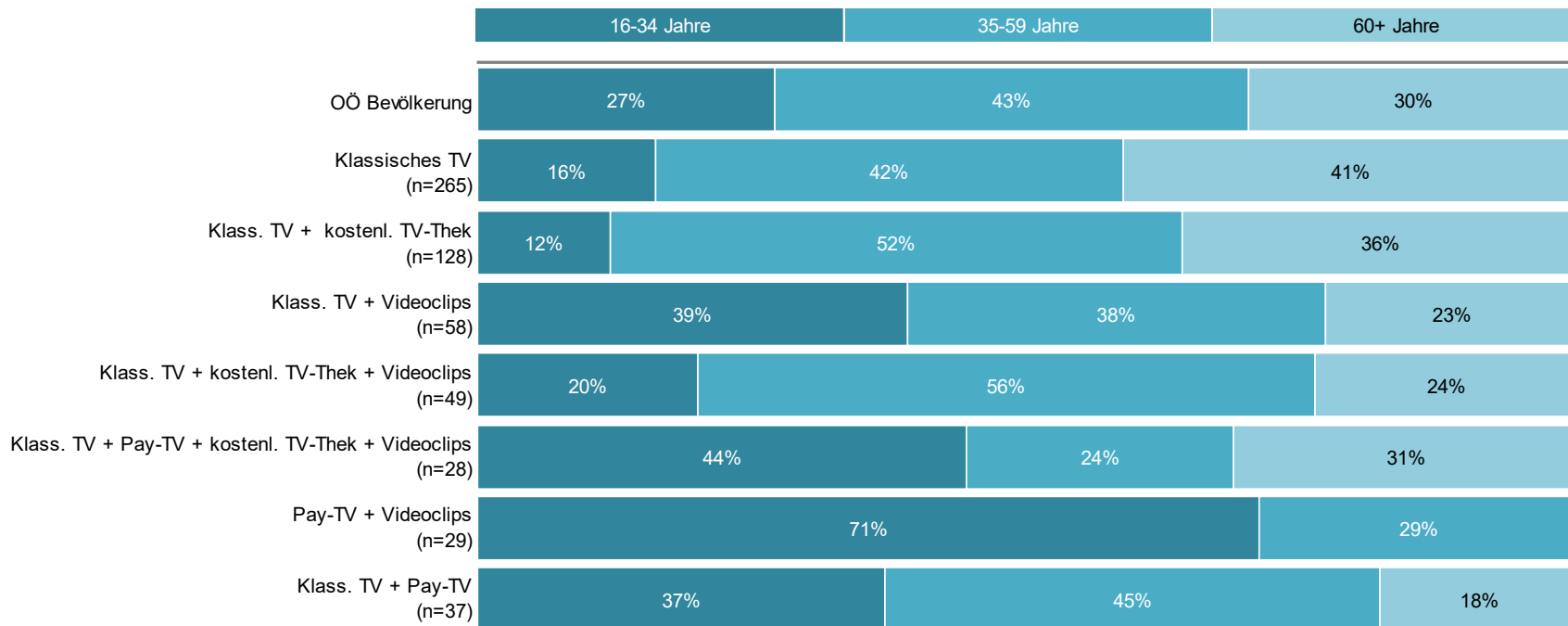


# Nutzungshäufigkeit ausgewählter Mediengattungen – Häufigste Kombinationen – Altersstruktur

Basis: OÖ Bevölkerung ab 16 Jahren

Frage 1: "Ich lese Ihnen jetzt verschiedene Mediengattungen vor. Sagen Sie mir bitte zu jeder einzelnen Mediengattung, wie oft Sie diese normalerweise nutzen. Ist das täglich, mehrmals wöchentlich, mehrmals pro Monat, seltener oder nie?"

**ACHTUNG: Teilweise sehr geringe Fallzahlen!**

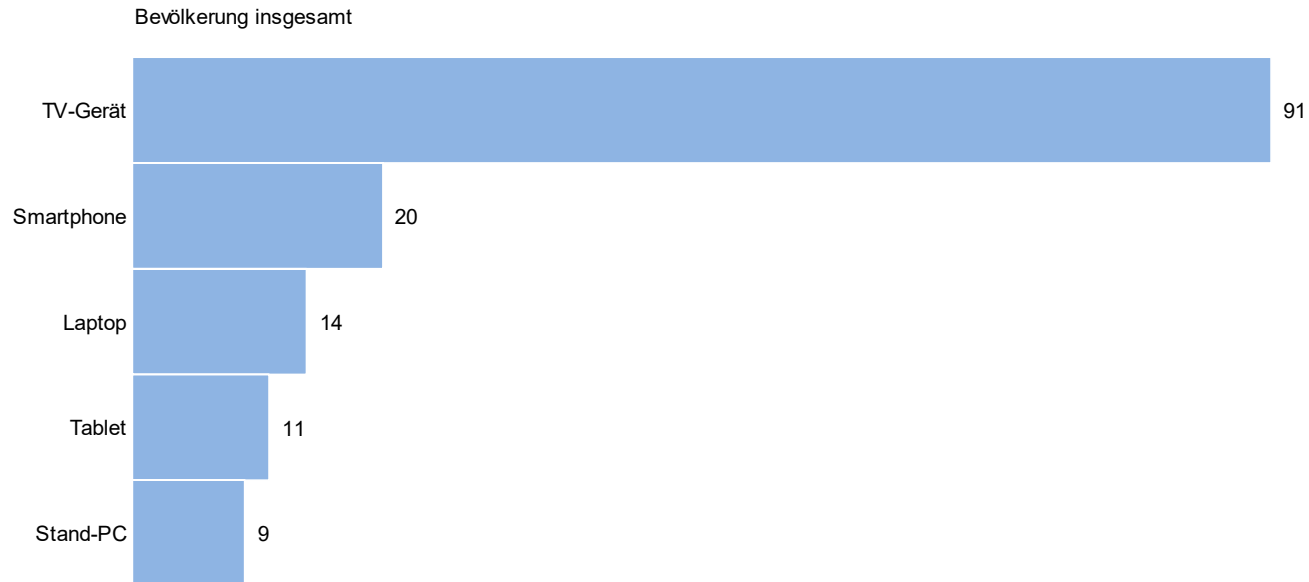


# Technische Geräte fürs Fernsehen

Basis: OÖ Bevölkerung ab 16 Jahren

Frage 2: "Über welche technischen Geräte schauen Sie grundsätzlich fern: Ist das über ein TV-Gerät, über das Smartphone, über ein Tablet oder über einen Laptop oder Stand-PC?"

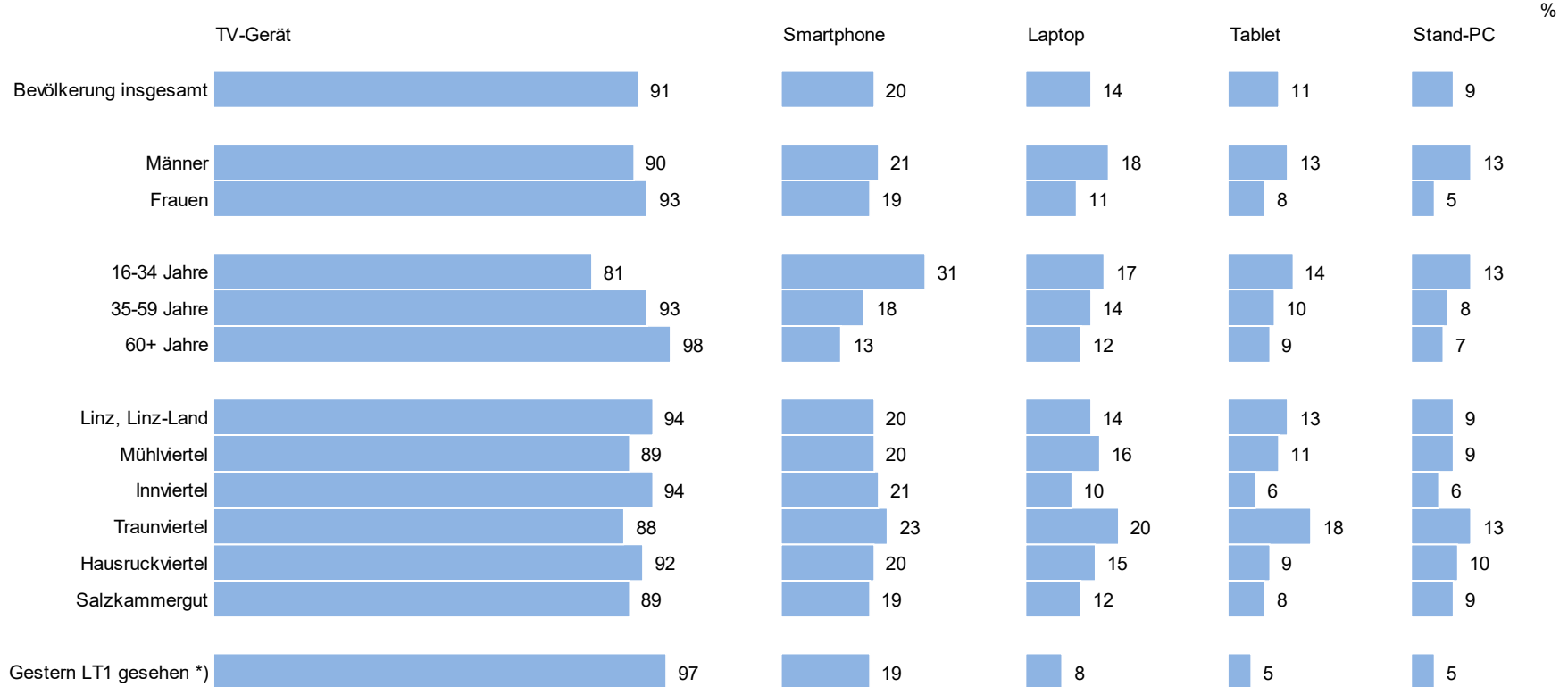
%



# Technische Geräte fürs Fernsehen

Basis: OÖ Bevölkerung ab 16 Jahren

Frage 2: "Über welche technischen Geräte schauen Sie grundsätzlich fern: Ist das über ein TV-Gerät, über das Smartphone, über ein Tablet oder über einen Laptop oder Stand-PC?"

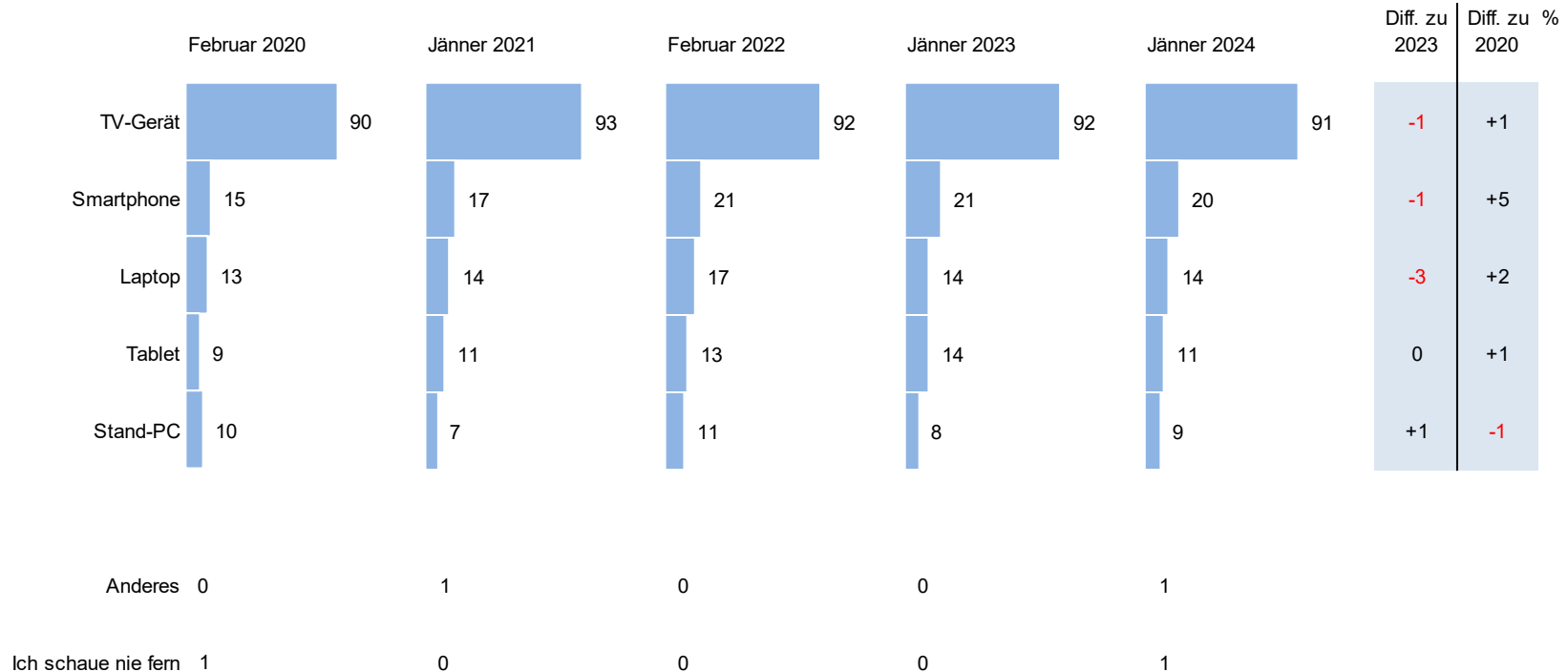


\*) Richtwerte, da die Zahl der Befragten unter 80 liegt!

# Technische Geräte fürs Fernsehen – Trend

Basis: OÖ Bevölkerung ab 16 Jahren

Frage 2: "Über welche technischen Geräte schauen Sie grundsätzlich fern: Ist das über ein TV-Gerät, über das Smartphone, über ein Tablet oder über einen Laptop oder Stand-PC?"

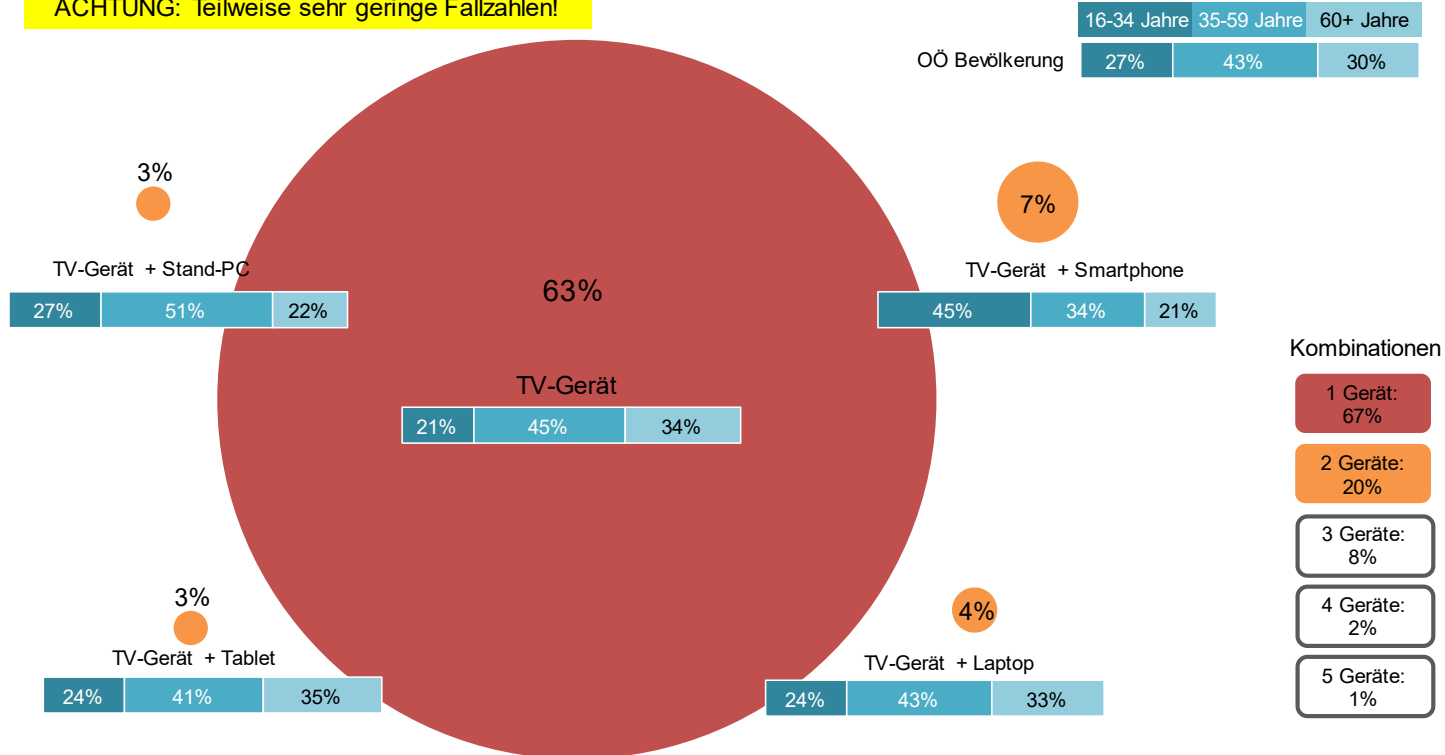


# Technische Geräte fürs Fernsehen – Häufigste Kombinationen

Basis: OÖ Bevölkerung ab 16 Jahren

Frage 2: "Über welche technischen Geräte schauen Sie grundsätzlich fern: Ist das über ein TV-Gerät, über das Smartphone, über ein Tablet oder über einen Laptop oder Stand-PC?"

**ACHTUNG: Teilweise sehr geringe Fallzahlen!**

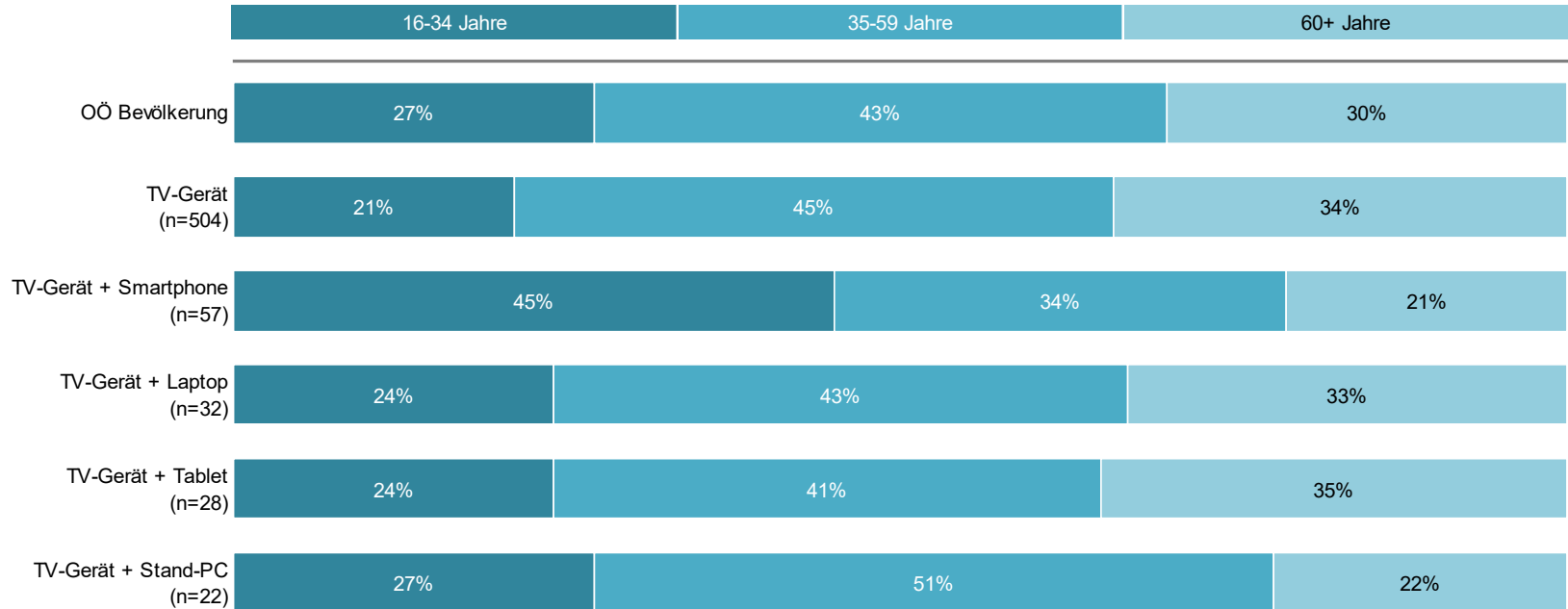


# Technische Geräte fürs Fernsehen – Häufigste Kombinationen – Altersstruktur

Basis: OÖ Bevölkerung ab 16 Jahren

Frage 2: "Über welche technischen Geräte schauen Sie grundsätzlich fern: Ist das über ein TV-Gerät, über das Smartphone, über ein Tablet oder über einen Laptop oder Stand-PC?"

**ACHTUNG: Teilweise sehr geringe Fallzahlen!**

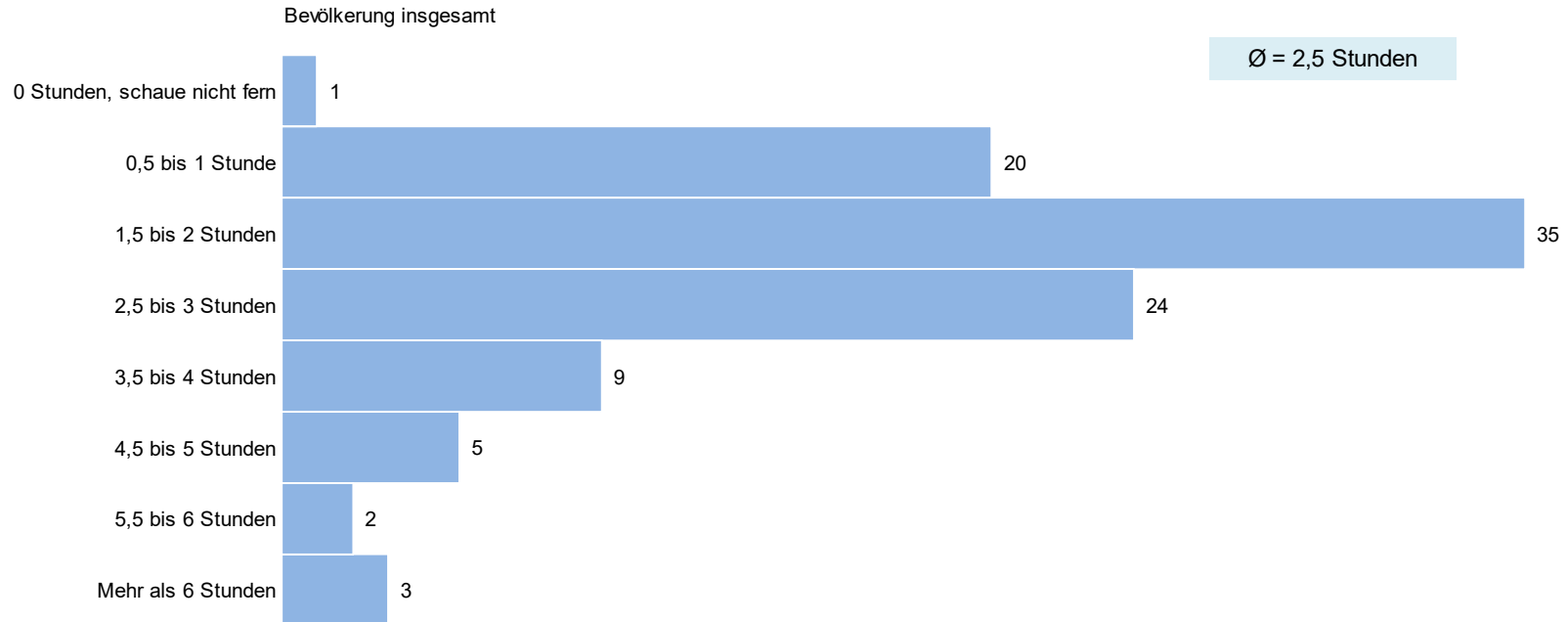


# Durchschnittliche Fernsehstunden

Basis: OÖ Bevölkerung ab 16 Jahren

Frage 2a: "An einem Tag, an dem Sie fernsehen: Wie viele Stunden schauen Sie da durchschnittlich fern?"

%

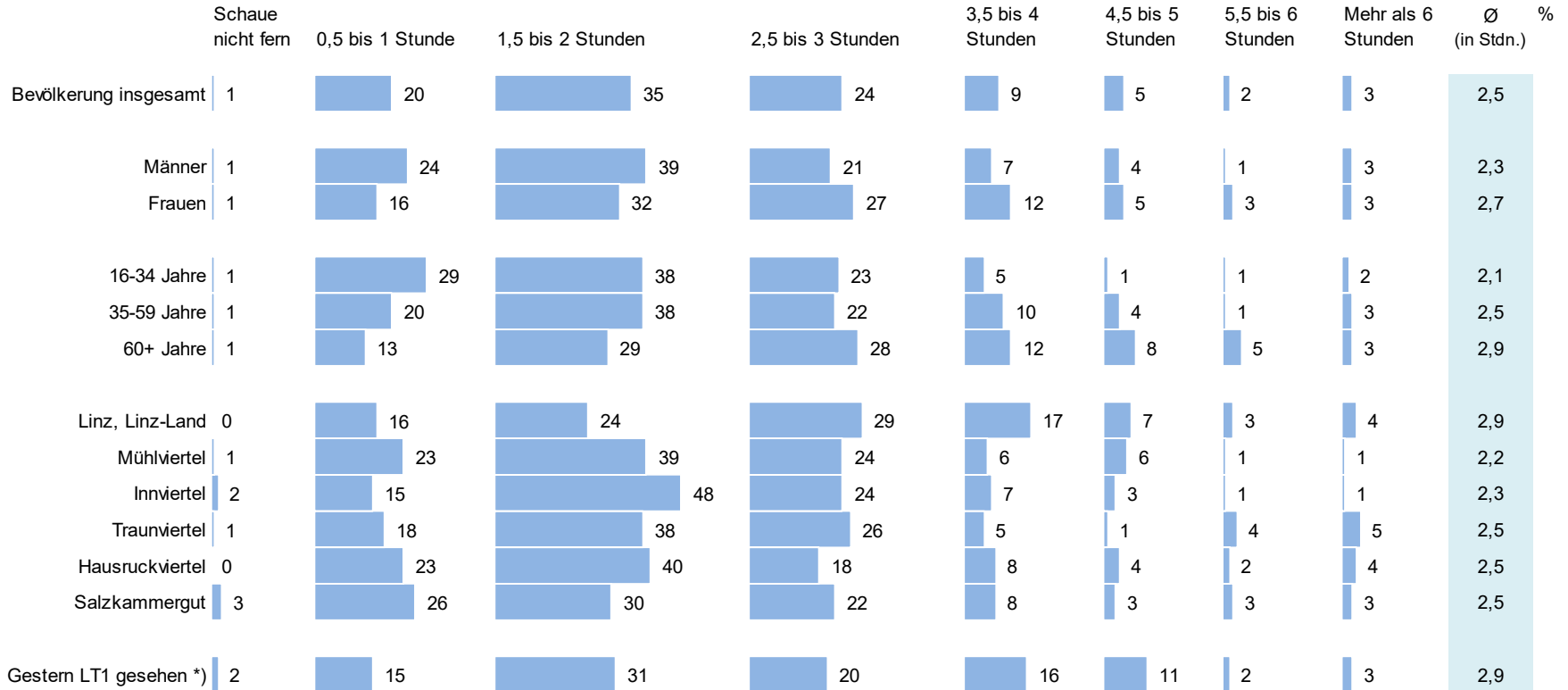




# Durchschnittliche Fernsehstunden

Basis: OÖ Bevölkerung ab 16 Jahren

Frage 2a: "An einem Tag, an dem Sie fernsehen: Wie viele Stunden schauen Sie da durchschnittlich fern?"

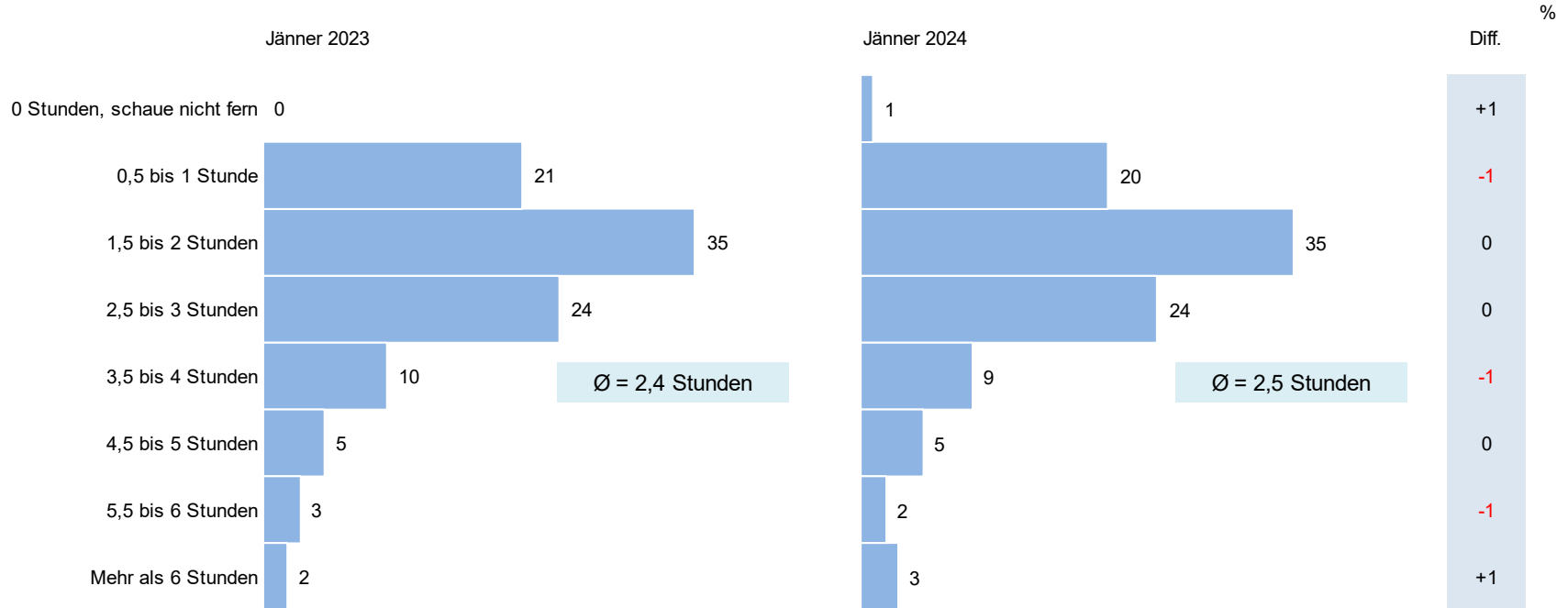


\*) Richtwerte, da die Zahl der Befragten unter 80 liegt!

# Durchschnittliche Fernsehstunden – Trend

Basis: ÖÖ Bevölkerung ab 16 Jahren

Frage 2a: "An einem Tag, an dem Sie fernsehen: Wie viele Stunden schauen Sie da durchschnittlich fern?"




# TV-Empfang

Basis: OÖ Bevölkerung ab 16 Jahren

Stat.-Fr. 5: "Wie empfangen Sie zu Hause Fernsehprogramme: über Kabel, über Satelliten, IP-TV (z.B. aonTV) oder direkt über die Antenne terrestrisch?"

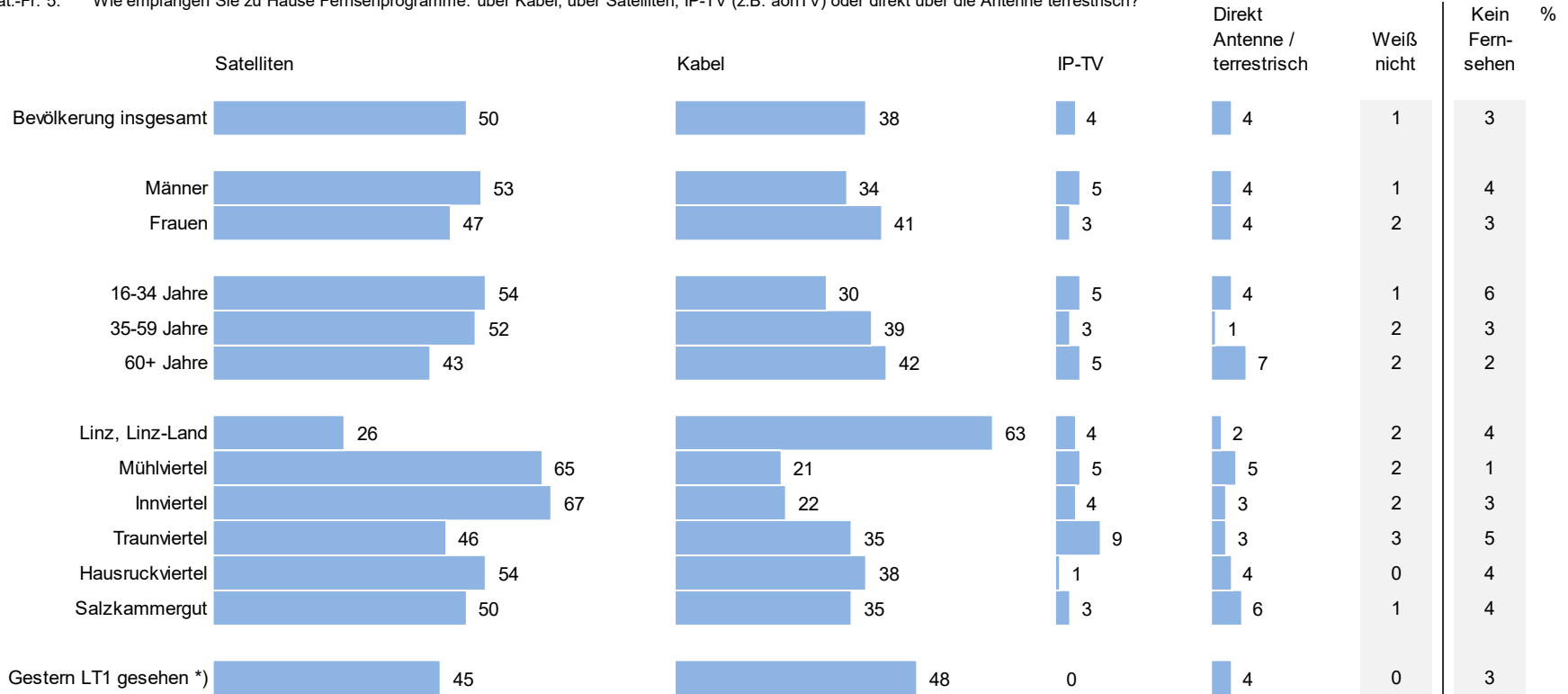
%



# TV-Empfang

Basis: OÖ Bevölkerung ab 16 Jahren

Stat.-Fr. 5: "Wie empfangen Sie zu Hause Fernsehprogramme: über Kabel, über Satelliten, IP-TV (z.B. aonTV) oder direkt über die Antenne terrestrisch?"

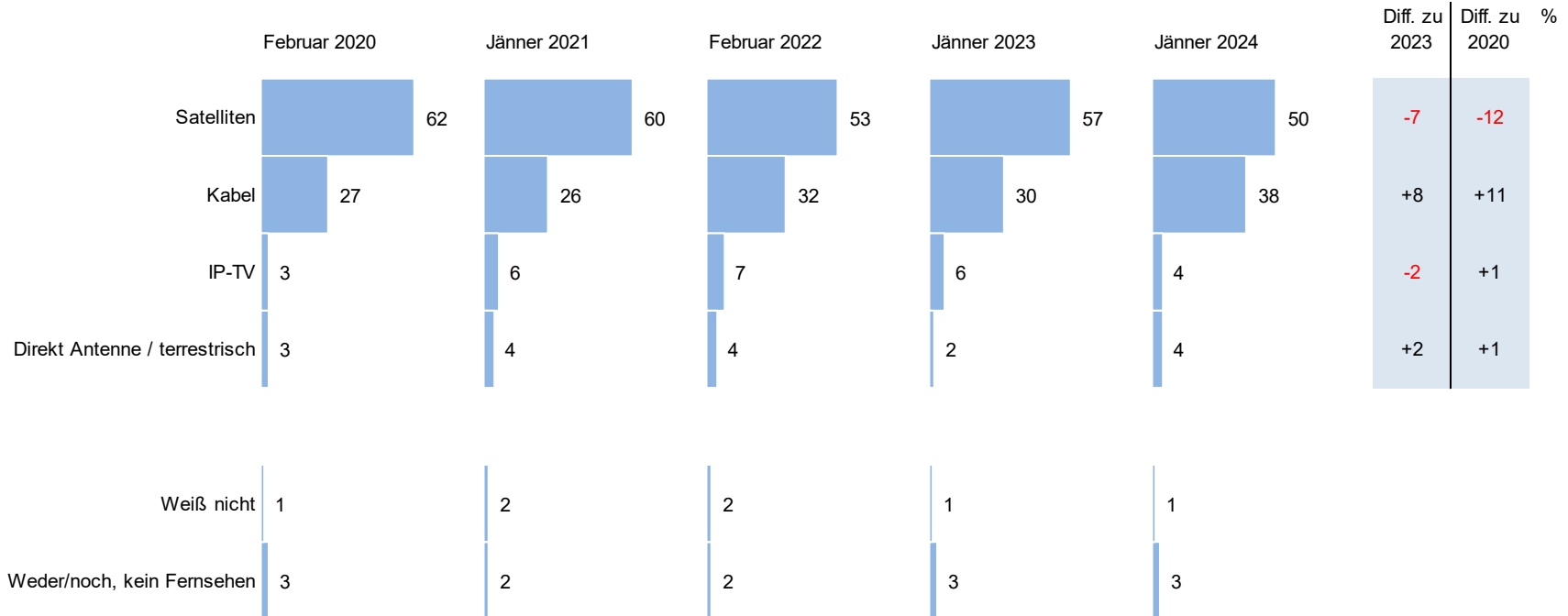


\*) Richtwerte, da die Zahl der Befragten unter 80 liegt!

# TV-Empfang – Trend

Basis: OÖ Bevölkerung ab 16 Jahren

Stat.-Fr. 5: "Wie empfangen Sie zu Hause Fernsehprogramme: über Kabel, über Satelliten, IP-TV (z.B. aonTV) oder direkt über die Antenne terrestrisch?"



## **Mediengattungen: Klassisches Fernsehen wird weiterhin am häufigsten täglich gesehen**

- 3 von 5 Oberösterreicher:innen ab 16 Jahren geben im demoskopischen Interview an, klassisches Fernsehen täglich zu sehen. Mit deutlichem Abstand in der täglichen Nutzung folgen kostenlose TV-Theken (23%). Zudem geben rund drei Fünftel der Befragten an, nie PAY-TV bzw. kostenpflichtige Bewegtbild- bzw. TV-Angebote in Anspruch zu nehmen. Insgesamt nehmen rund zwei Fünftel (43%) nur 1 Angebot mindestens mehrmals wöchentlich in Anspruch, ein weiteres Drittel (34%) genau 2 Mediengattungen. Am beliebtesten ist bei den Befragten nur das klassische Fernsehen per se, rund ein Drittel (33%) sieht ausschließlich dies mindestens mehrmals wöchentlich. Als beliebteste 2er-Kombination gilt das klassische Fernsehen mit einer kostenlosen TV-Thek (16%). Im Trendvergleich zu Jänner 2023 sind die Ergebnisse dazu stabil geblieben.
- Im Durchschnitt geben die Oberösterreicher:innen ab 16 Jahren an, 2,5 Stunden an einem Fernsehtag, fernzusehen. Am häufigsten wird die Kategorie „1,5-2 Stunden“ gewählt. Kaum jemand gibt an, 5,5 Stunden oder länger am Tag fernzusehen.

## **Technischer Empfang: Die Hälfte der Oberösterreicher:innen empfängt Fernsehprogramme via Satellit; klassisches TV-Gerät ist nach wie vor am weitesten verbreitet**

- Grundsätzlich schauen die Oberösterreicher:innen ab 16 Jahre nach wie vor zumindest über ein TV-Gerät fern, im Detail 9 von 10. Immerhin 20 Prozent der Befragten sehen über ein Smartphone, 14 Prozent über einen Laptop, 11 Prozent anhand eines Tablets und 9 Prozent über einen Stand-PC fern. Insgesamt nutzen zwei Drittel der Oberösterreicher:innen ab 16 Jahren nur 1 Gerät für das Fernsehen, ein weiteres Fünftel genau 2 Geräte. Am häufigsten verwenden die Befragten nur das TV-Gerät zum Fernsehen (63%). Vor allem bei der jungen OÖ Generation werden Smartphone, Laptop, PC und Tablet häufiger als TV-Gerät verwendet. Im Vergleich zur Erhebung im Jänner 2023 sind die Ergebnisse stabil.
- Die Hälfte der Oberösterreicher:innen ab 16 Jahren (50%) gibt zu Protokoll, Fernsehprogramme über Satellit zu empfangen. Rund ein Drittel tut dies über Kabel (38%). Vor allem im Mühlviertel und Innviertel scheint der Empfang von Fernsehprogrammen überdurchschnittlich oft über Satelliten vonstatten zu gehen. Hingegen ist in Linz und Linz-Land das Kabelfernsehen vermehrt verbreitet. Im Trend zu Jänner 2023 ist beim Satellitenempfang ein leichtes Minus zu erkennen, wogegen das Kabelfernsehen leicht zunimmt.

## Forschungsdimension 2

### Markenbekanntheit

---

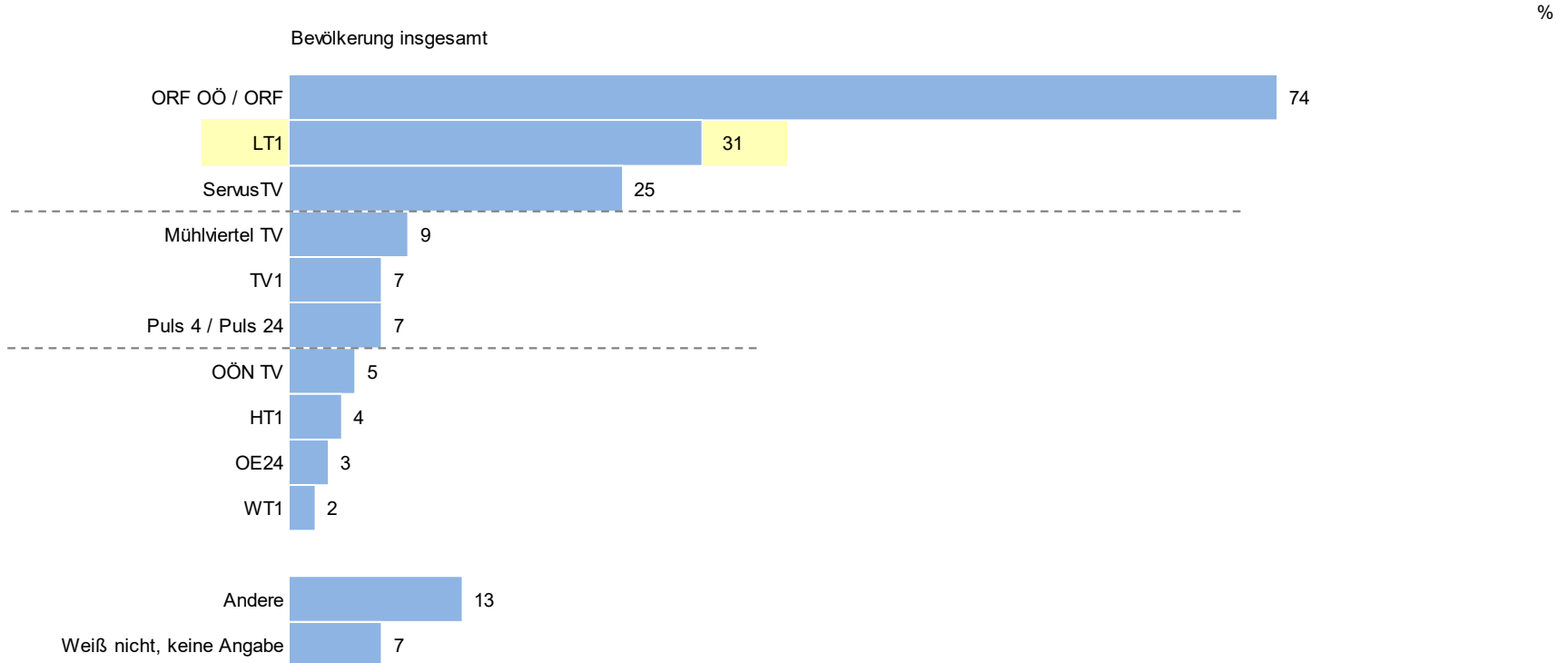


- Spontane Bekanntheit TV-Sender in OÖ
- Gestützte Bekanntheit TV-Sender in OÖ

# Spontane Bekanntheit TV-Sender in OÖ – präcodierte Liste

Basis: OÖ Bevölkerung ab 16 Jahren

Frage 3: "Welche oberösterreichischen regionalen Fernsehsender fallen Ihnen spontan ein? Ich meine dabei alle Fernsehsender, die vor allem über oberösterreichische Ereignisse und Nachrichten berichten."  
(offene Fragestellung mit präcodierter Liste)

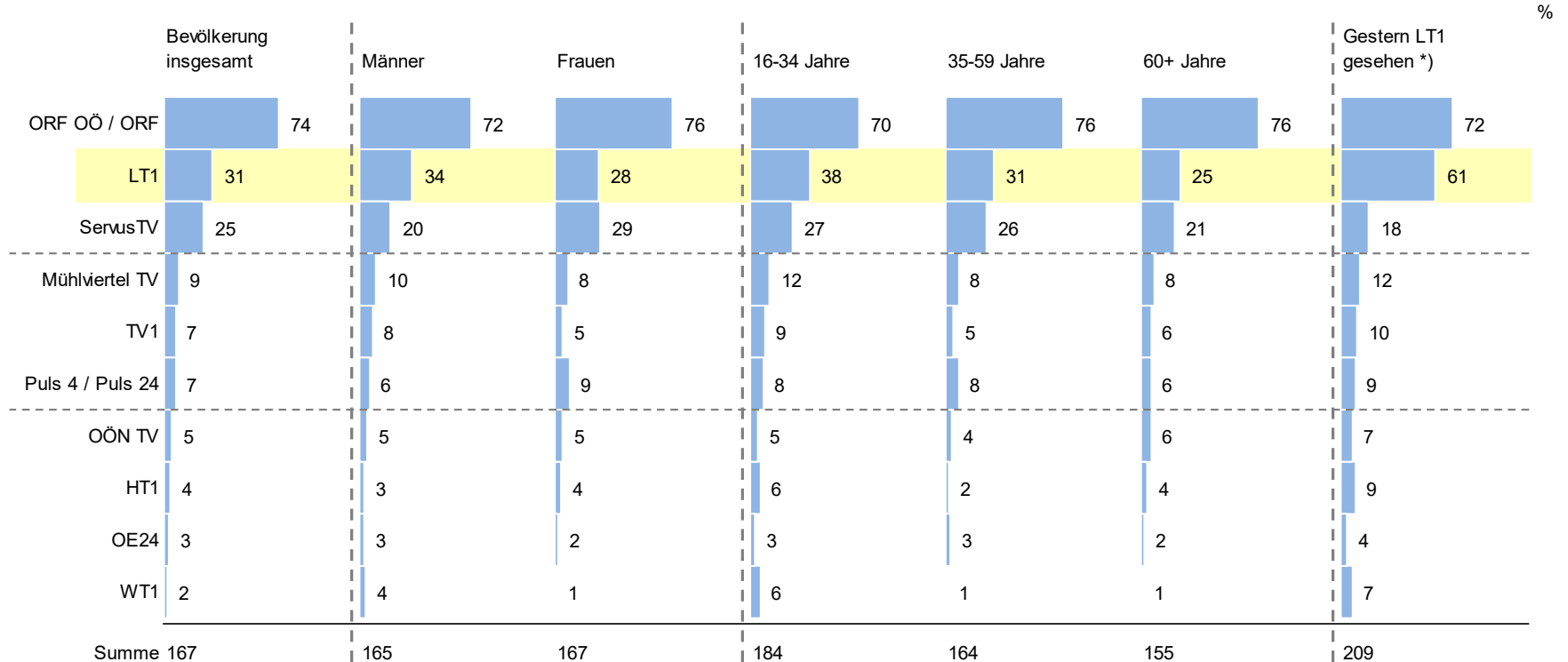




# Spontane Bekanntheit TV-Sender in OÖ – präcodierte Liste

Basis: OÖ Bevölkerung ab 16 Jahren

Frage 3: "Welche oberösterreichischen regionalen Fernsehsender fallen Ihnen spontan ein? Ich meine dabei alle Fernsehsender, die vor allem über oberösterreichische Ereignisse und Nachrichten berichten."  
(offene Fragestellung mit präcodierter Liste)

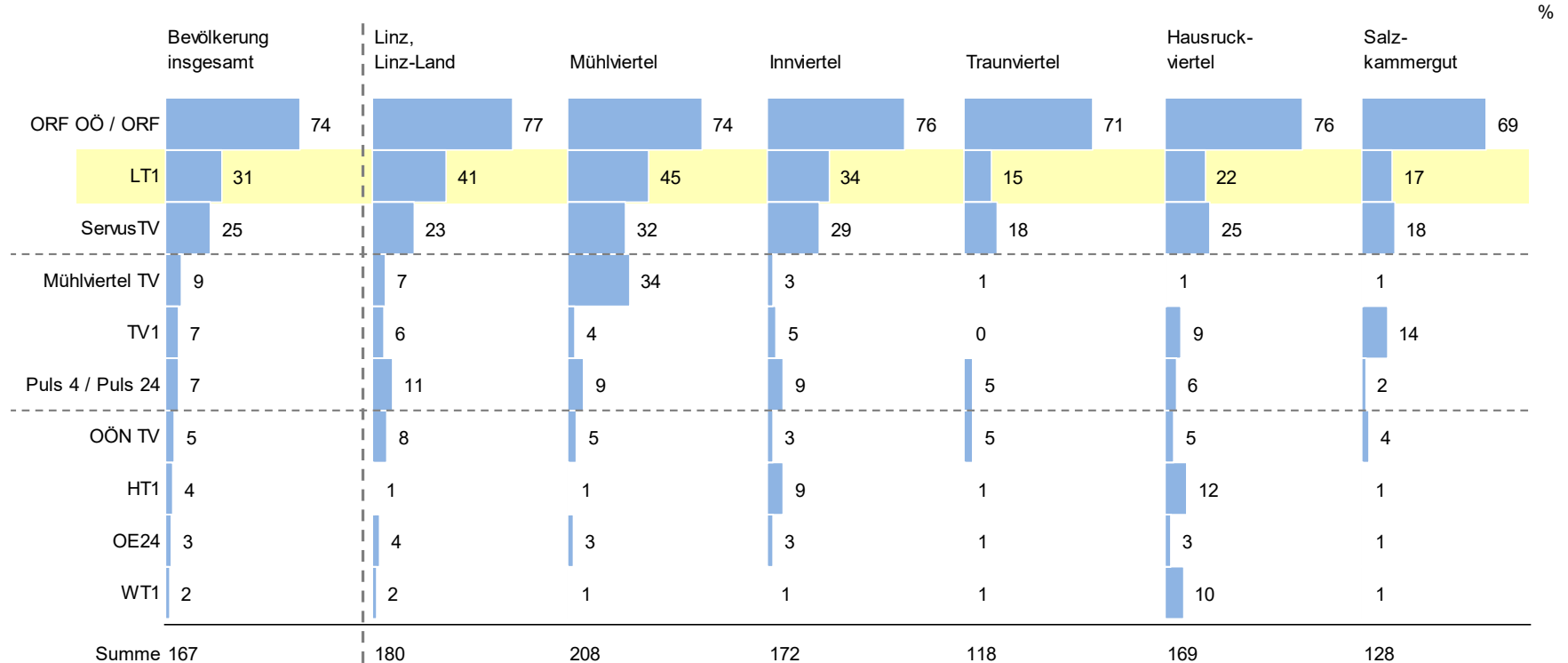


\*) Richtwerte, da die Zahl der Befragten unter 80 liegt!

# Spontane Bekanntheit TV-Sender in OÖ – präcodierte Liste

Basis: OÖ Bevölkerung ab 16 Jahren

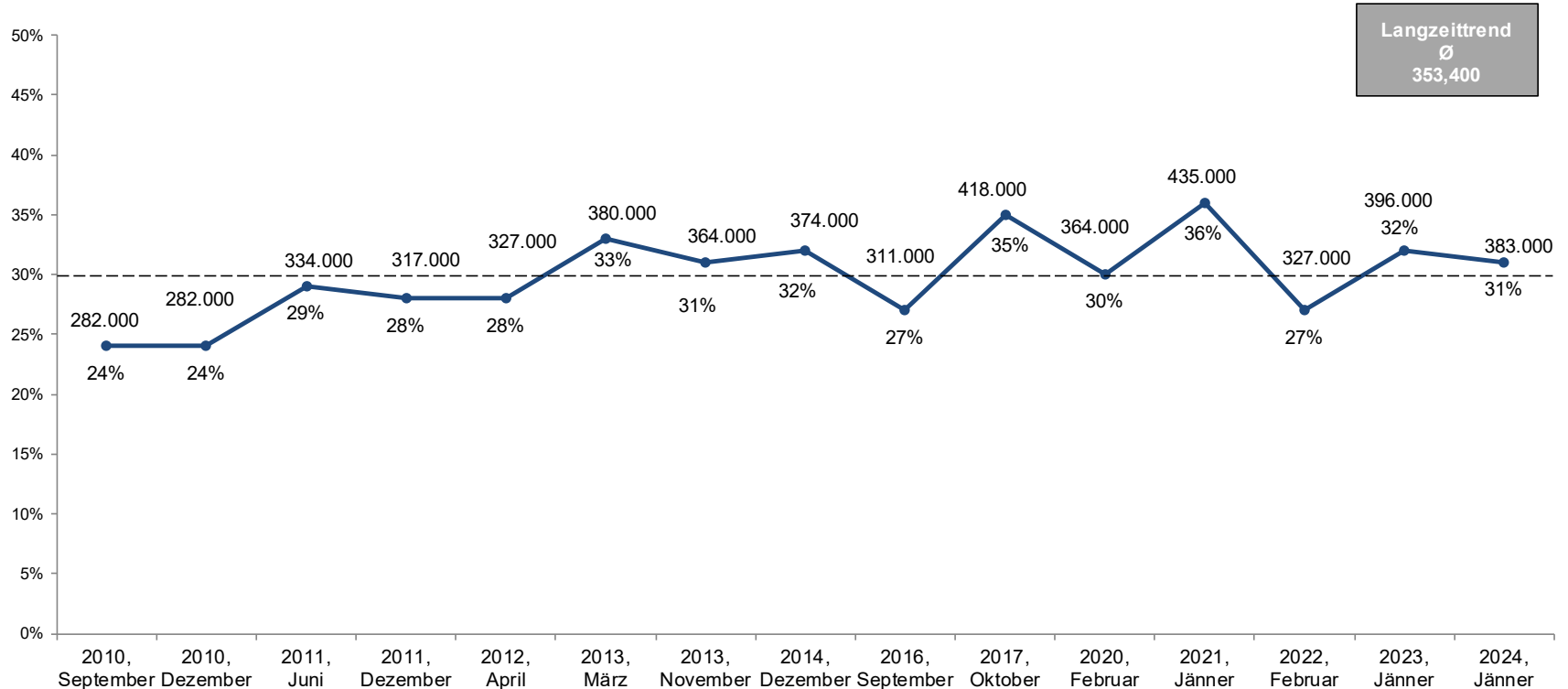
Frage 3: "Welche oberösterreichischen regionalen Fernsehsender fallen Ihnen spontan ein? Ich meine dabei alle Fernsehsender, die vor allem über oberösterreichische Ereignisse und Nachrichten berichten."  
(offene Fragestellung mit präcodierter Liste)



# Spontane Bekanntheit LT1 in OÖ – Trend – präcodierte Liste

Basis: OÖ Bevölkerung ab 16 Jahren / LT1-Kenner:innen (spontan), projiziert auf die OÖ Bevölkerung ab 16 Jahren

Frage 3: "Welche oberösterreichischen regionalen Fernsehsender fallen Ihnen spontan ein? Ich meine dabei alle Fernsehsender, die vor allem über oberösterreichische Ereignisse und Nachrichten berichten."  
(offene Fragestellung mit präcodierter Liste)



# Spontane Bekanntheit TV-Sender in OÖ – Trend – präcodierte Liste

Basis: OÖ Bevölkerung ab 16 Jahren

Frage 3: "Welche oberösterreichischen regionalen Fernsehsender fallen Ihnen spontan ein? Ich meine dabei alle Fernsehsender, die vor allem über oberösterreichische Ereignisse und Nachrichten berichten."  
(offene Fragestellung mit präcodierter Liste)

	Sept. 2010	Dez. 2010	Juni 2011	Dez. 2011	April 2012	März 2013	Nov. 2013	Dez. 2014	Sept. 2016	Okt. 2017	Febr. 2020	Jän. 2021	Febr. 2022	Jän. 2023	Jän. 2024	Diff. zu 2023	Diff. zu 09/2010	Lang- zeittrend Ø	%
ORF / ORF OÖ	82	77	71	81	83	78	73	78	73	69	72	59	70	75	74	- 1	- 8	74,3	
LT1	24	24	29	28	28	33	31	32	27	35	30	36	27	32	31	- 1	+ 7	29,8	
ServusTV -	-	-	-	-	-	-	-	-	-	-	-	-	26	22	25	+ 3	-	24,3	
Mühlviertel TV -	-	-	3	4	3	4	4	6	5	6	7	5	7	8	9	+ 1	-	5,5	
TV1 *) -	-	-	3	3	4	3	4	9	12	13	6	5	7	5	7	+ 2	-	6,2	
Puls 4 / Puls 24	9	7	6	7	8	10	5	6	6	8	7	5	8	6	7	+ 1	- 2	7,0	
OÖN TV -	-	-	-	-	-	-	-	-	-	-	6	5	4	5	5	0	-	5,0	
HT1 -	-	-	2	2	3	5	4	4	6	6	5	5	2	5	4	- 1	-	4,1	
OE24 -	-	-	-	-	-	-	-	-	-	-	2	2	2	1	3	+ 2	-	2,0	
WT1 -	-	-	-	-	-	-	-	-	3	5	3	4	3	3	2	- 1	-	3,3	

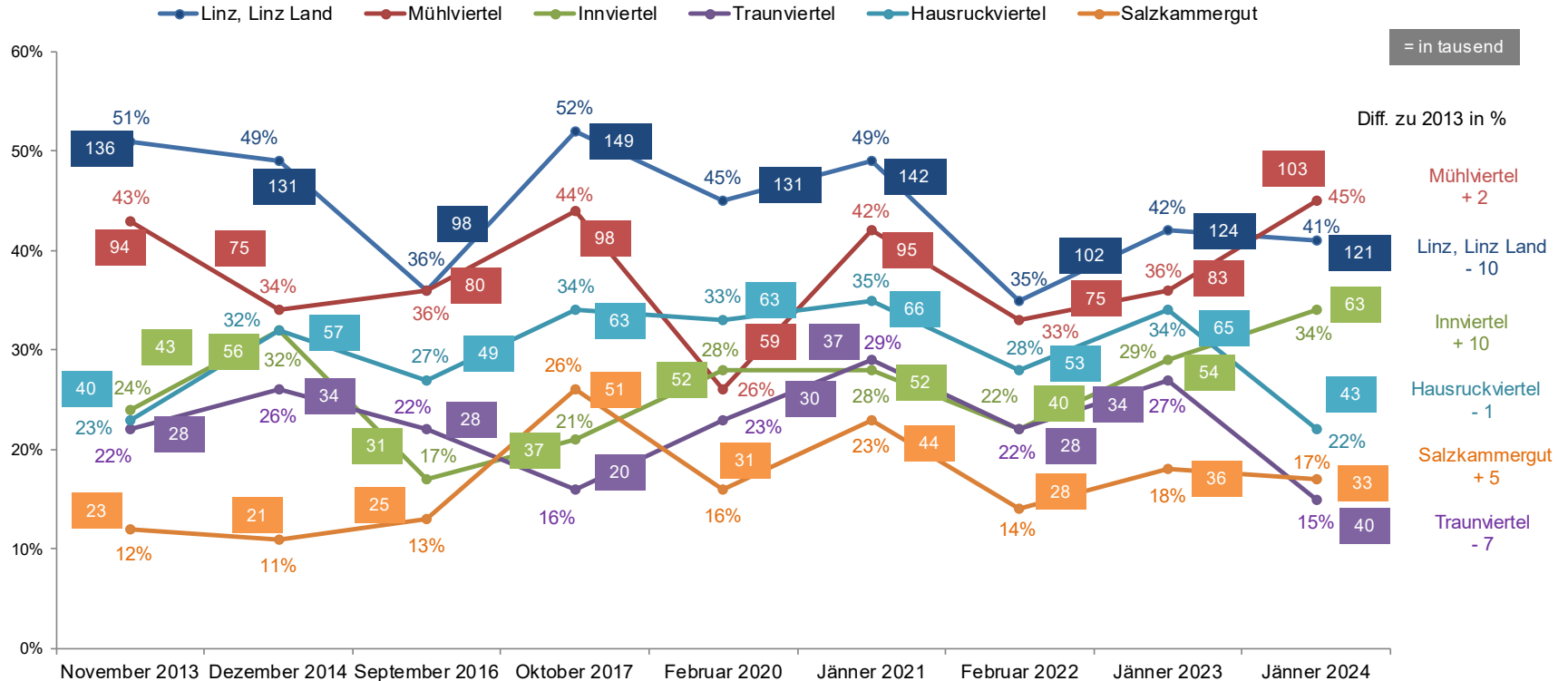
\*) bis 2017: B-TV

-) wurde nicht abgefragt!

# Spontane Bekanntheit LT1 in OÖ – Trend – präcodierte Liste

Basis: OÖ Bevölkerung ab 16 Jahren / LT1-Kenner:innen (spontan), projiziert auf die OÖ Bevölkerung ab 16 Jahren

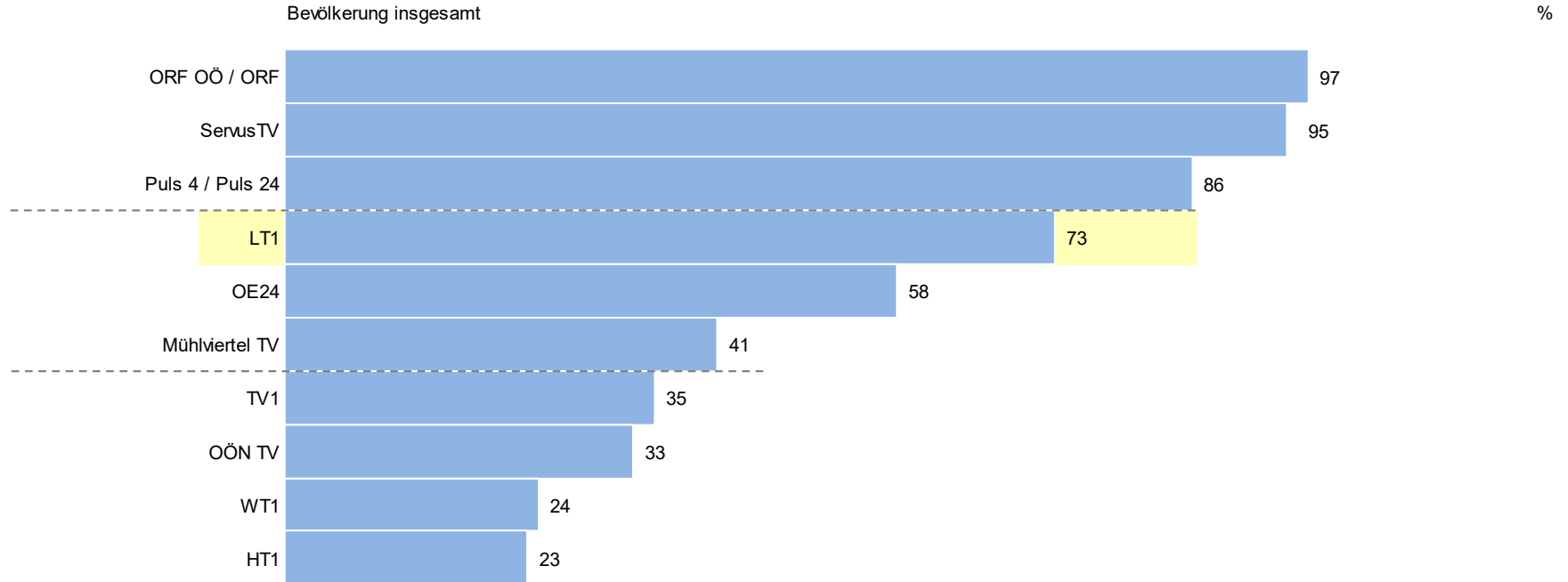
Frage 3: "Welche oberösterreichischen regionalen Fernsehsender fallen Ihnen spontan ein? Ich meine dabei alle Fernsehsender, die vor allem über oberösterreichische Ereignisse und Nachrichten berichten."  
(offene Fragestellung mit präcodierter Liste)



# Gestützte Bekanntheit TV-Sender in OÖ

Basis: OÖ Bevölkerung ab 16 Jahren

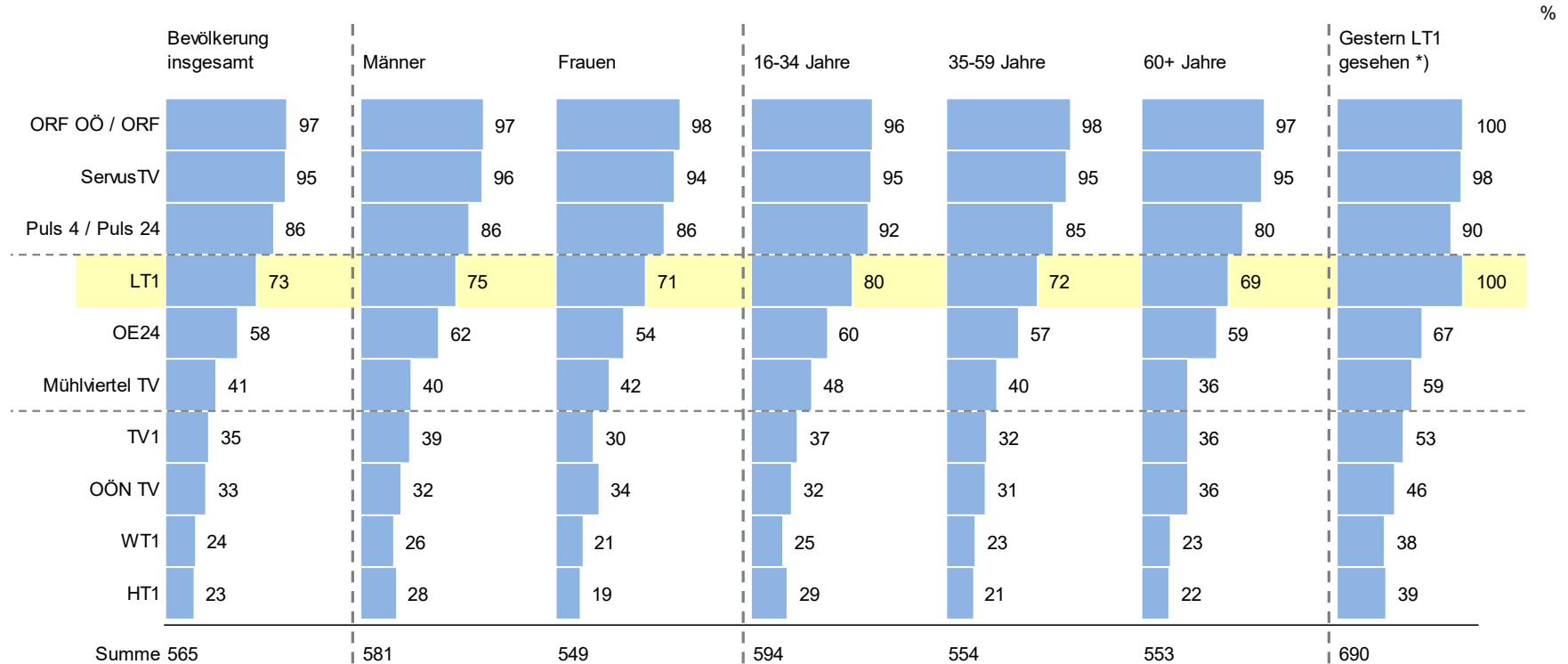
Frage 4: "Ich lese Ihnen nun einige TV-Sender aus Oberösterreich vor. Bitte sagen Sie mir, von welchen Sie schon einmal gehört oder gelesen haben."



# Gestützte Bekanntheit TV-Sender in OÖ

Basis: OÖ Bevölkerung ab 16 Jahren

Frage 4: "Ich lese Ihnen nun einige TV-Sender aus Oberösterreich vor. Bitte sagen Sie mir, von welchen Sie schon einmal gehört oder gelesen haben."

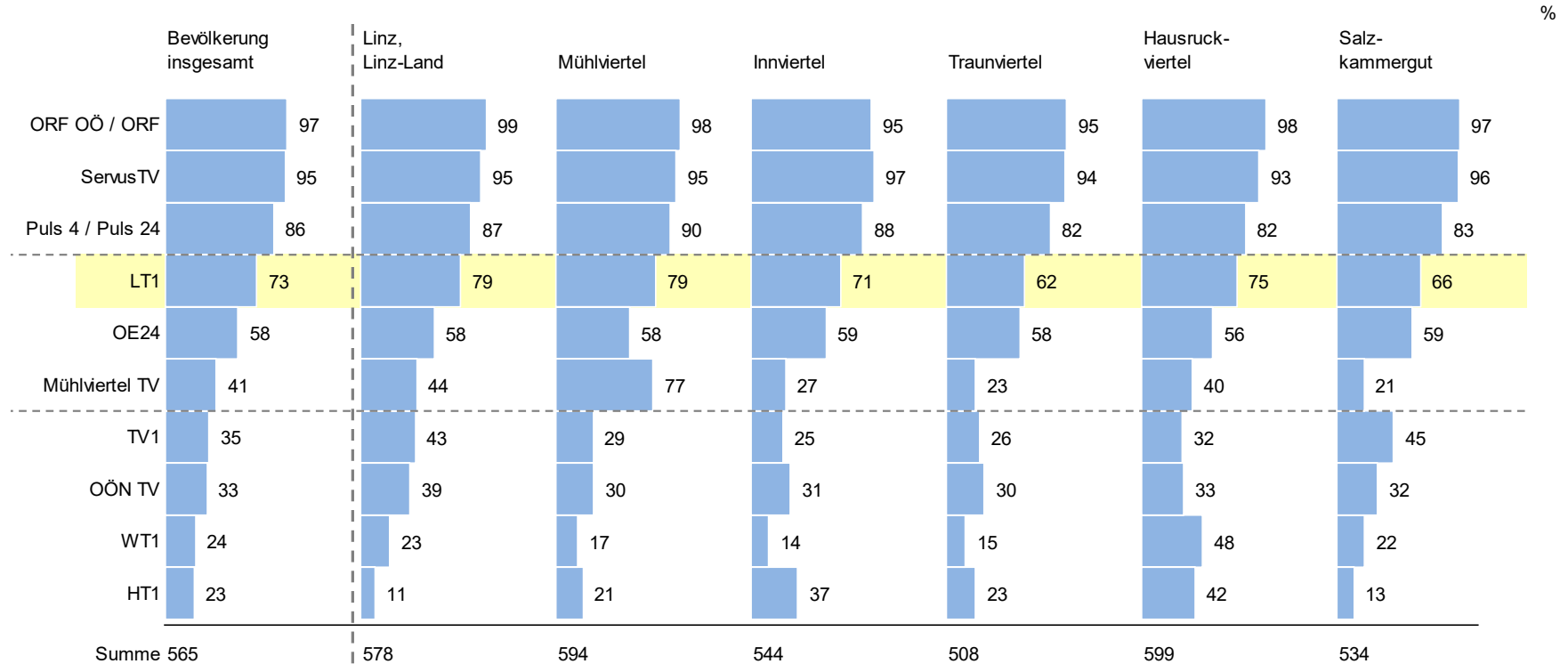


\*) Richtwerte, da die Zahl der Befragten unter 80 liegt!

# Gestützte Bekanntheit TV-Sender in OÖ

Basis: OÖ Bevölkerung ab 16 Jahren

Frage 4: "Ich lese Ihnen nun einige TV-Sender aus Oberösterreich vor. Bitte sagen Sie mir, von welchen Sie schon einmal gehört oder gelesen haben."

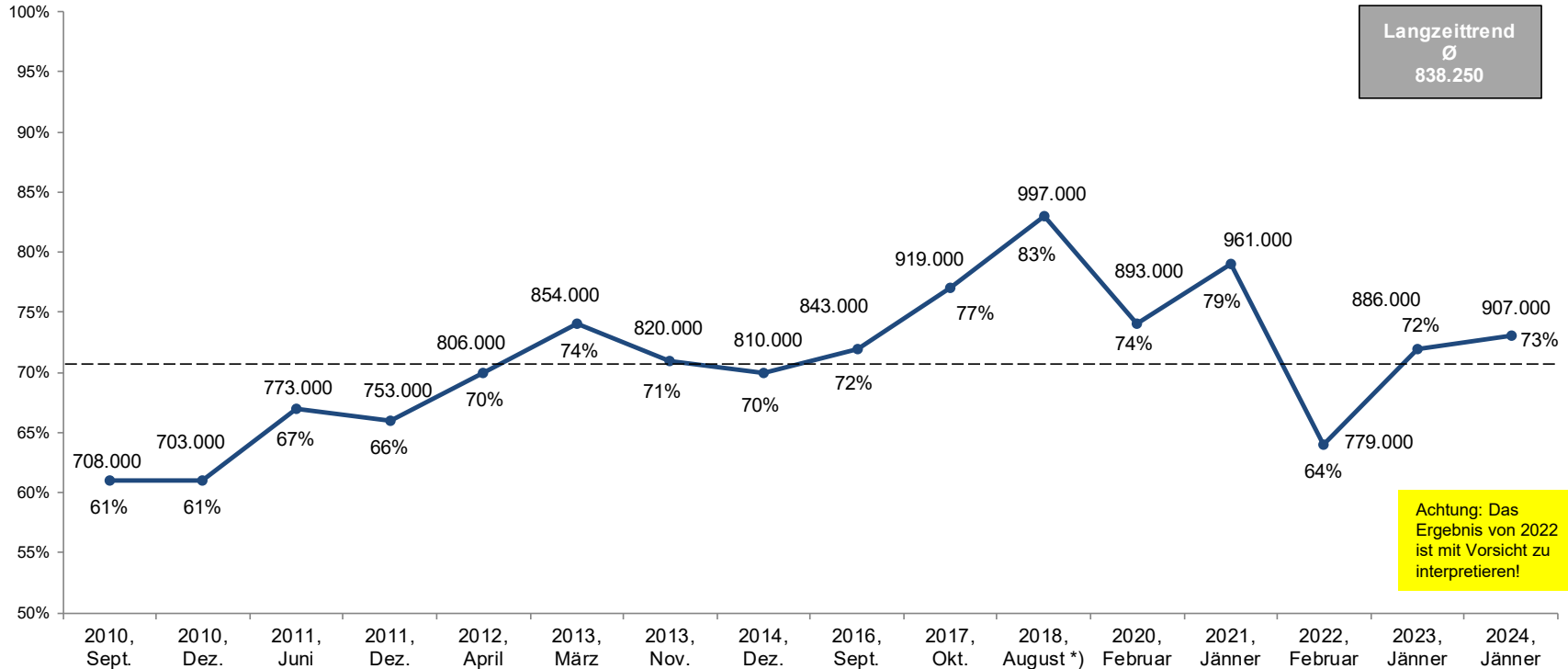




# Gestützte Bekanntheit LT1 in OÖ – Trend

Basis: OÖ Bevölkerung ab 16 Jahren / LT1-Kenner:innen (gestützt), projiziert auf die OÖ Bevölkerung ab 16 Jahren

Frage 4: "Ich lese Ihnen nun einige TV-Sender aus Oberösterreich vor. Bitte sagen Sie mir, von welchen Sie schon einmal gehört oder gelesen haben."

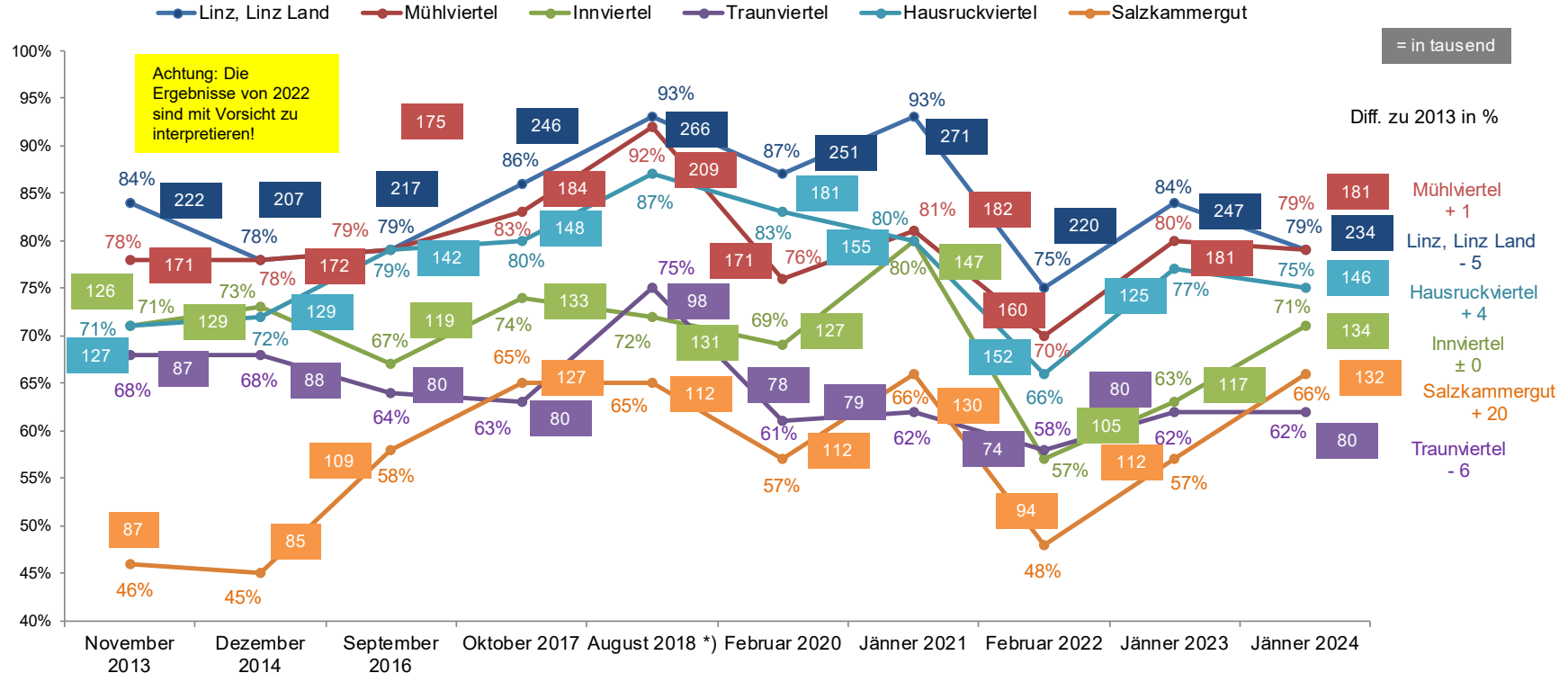


\*) Andere Fragestellung: Es wurde nur die Bekanntheit von LT1 erhoben.

# Gestützte Bekanntheit LT1 in OÖ – Trend

Basis: OÖ Bevölkerung ab 16 Jahren / LT1-Kenner:innen (gestützt), projiziert auf die OÖ Bevölkerung ab 16 Jahren

Frage 4: "Ich lese Ihnen nun einige TV-Sender aus Oberösterreich vor. Bitte sagen Sie mir, von welchen Sie schon einmal gehört oder gelesen haben."



### **Spontane Bekanntheit TV-Sender in OÖ:** **LT1 an erster Stelle unter den privaten Regionalsendern**

- Unter oberösterreichischen Fernsehsendern genießt ORF OÖ nach wie vor die stärkste Präsenz im Bewusstsein der Bevölkerung in Oberösterreich ab 16 Jahren; diesen nennen rund drei Viertel spontan. Unter den privaten Regionalsendern steht allerdings LT1 an erster Stelle mit einem spontanen Bekanntheitsgrad von 31 Prozent in der OÖ Bevölkerung, deutlich vor ServusTV (25%). Somit kennen rund 383.000 Oberösterreicher:innen ab 16 Jahren LT1 spontan. Mit deutlichem Abstand folgen die Mitbewerber Mühlviertel TV, TV1, Puls 4/Puls 24, OÖN TV, HT1, OE24 und WT1 (max. 9%).
- Somit konnte LT1 zwar den Bestwert von 2021 hinsichtlich der spontanen Bekanntheit nicht erreichen, erzielt aber einen stabilen Wert. Mit einem spontanen Bekanntheitswert von 31 Prozent bzw. rund 383.000 Oberösterreicher:innen ab 16 Jahren liegt LT1 etwas über dem Durchschnitt im Langzeittrend seit September 2010. Im Vergleich zur Nullmessung im September 2010 bedeutet der aktuelle Wert aber einen Zuwachs.
- Ein Bekanntheitsgewinn von LT1 im Vergleich zur letzten Messung ist im Mühlviertel und im Innviertel erkennbar. Im Hausruckviertel und im Traunviertel nimmt die Bekanntheit von LT1 dagegen ab. In der längeren Betrachtung seit November 2013 erzielt LT1 die stärkste Bewusstseinspräsenz in der aktuellen Messung zum ersten Mal im Mühlviertel, diesmal knapp vor Linz / Linz-Land.
- Im Hinblick auf die unterschiedlichen soziodemografischen Gruppen ist LT1 weiterhin bei Männern, Personen unter 35 Jahren und naturgemäß „gestrigen“-LT1-Seher:innenn am vergleichsweise stärksten im Bewusstsein verankert.

### Gestützte Bekanntheit TV-Sender in OÖ:

#### LT1 an dritter Stelle unter den oö. regionalen Privatsendern

- Bei der gestützten Abfrage geben knapp drei Viertel der OÖ Bevölkerung ab 16 Jahren (73%) zu Protokoll, schon einmal von LT1 gehört bzw. gelesen zu haben; dies entspricht rund 907.000 Oberösterreicher:innen ab 16 Jahren. Unter den abgefragten Sendern erreichen nur ORF OÖ (97%), Servus TV (95%) und Puls 4/Puls 24 (86%) jeweils einen höheren Wert. Somit liegt LT1 in Sachen gestützter Bekanntheit unter den oö. privaten Regionalsendern an dritter Stelle. Auf einer späteren Ebene folgt OE24 (58%) und danach ordnen sich – ebenfalls mit großem Abstand – Mühlviertel TV (41%), TV1 (35%) und OÖN TV (33%) ein.
- Im Trend zur letzter Erhebung im Jänner 2023 ist die gestützte Bekanntheit von LT1 stabil. Regional betrachtet sind die Zunahmen im Innviertel und im Salzkammergut am größten. In Linz und Linz Land und im Mühlviertel sind die höchsten Werte zu verzeichnen.

## Forschungsdimension 3

### Reichweite

---



- Reichweite: Gestern bzw. am letzten Samstag oder Sonntag oder an beiden Tagen bzw. letzte Woche gesehene Sender bzw. TV-Angebote
- Struktur der Befragten
- Nicht-Seher:innen – Gründe

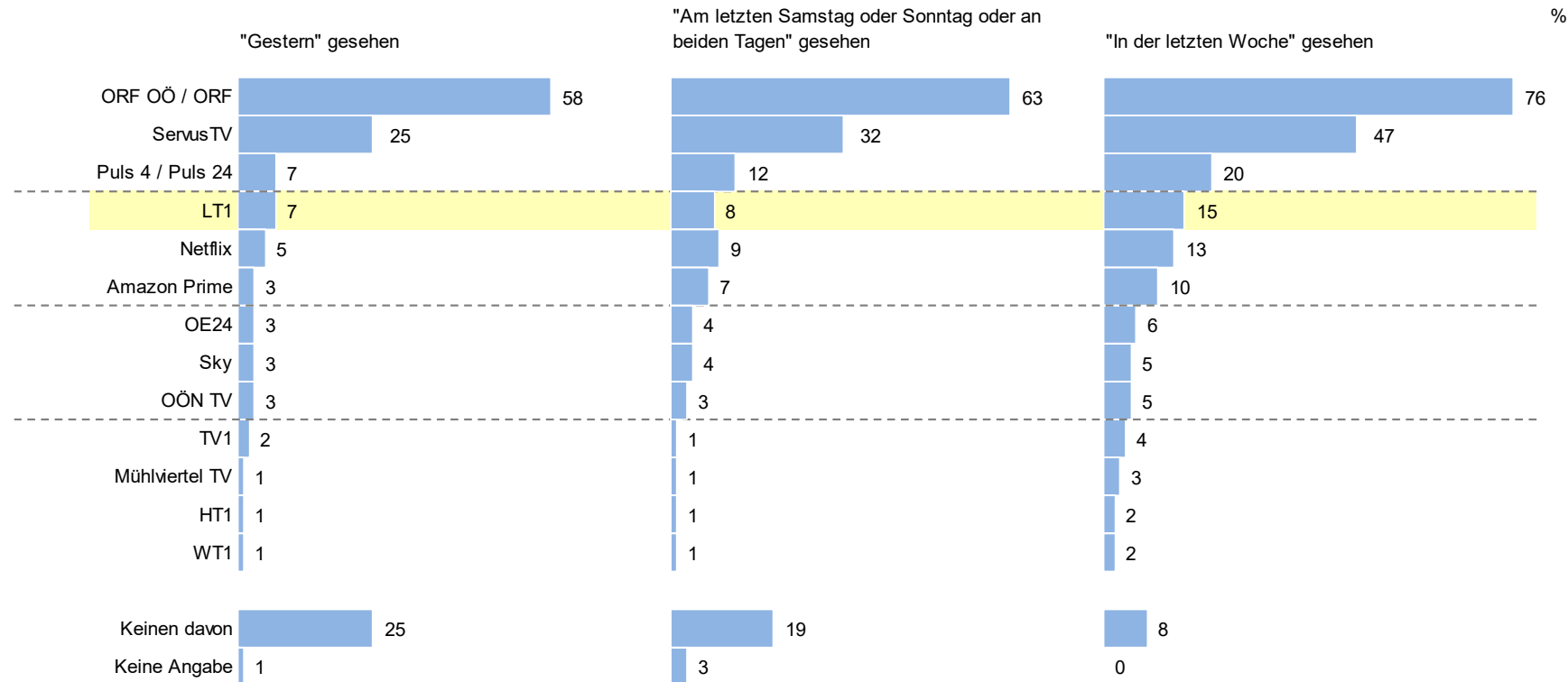
# Reichweite: Gestern bzw. letzten Samstag oder Sonntag oder an beiden Tagen bzw. letzte Woche gesehene Sender bzw. TV-Angebote

Basis: OÖ Bevölkerung ab 16 Jahren

Frage 5a: "Welche der folgenden TV-Sender oder TV-Angebote haben Sie gestern gesehen, wenn auch nur für kurze Zeit?"

Frage 5c: "Und welche der folgenden TV-Sender oder TV-Angebote haben Sie am letzten Samstag oder Sonntag oder an beiden Tagen gesehen, wenn auch nur für kurze Zeit?"

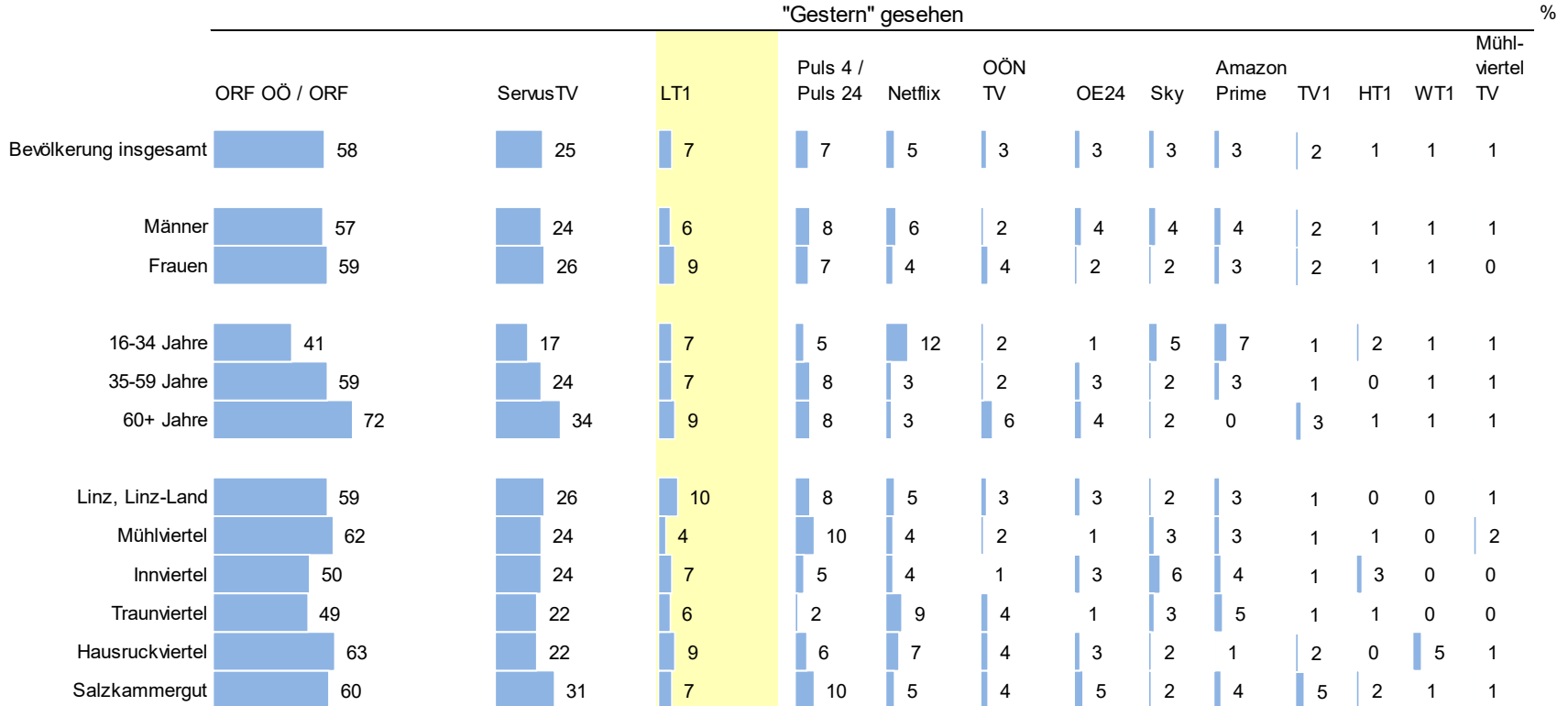
Frage 5b: "Welche der folgenden TV-Sender oder TV-Angebote haben Sie in der letzten Woche gesehen, wenn auch nur für kurze Zeit?"



# Reichweite 1: Gestern gesehene Sender bzw. TV-Angebote

Basis: OÖ Bevölkerung ab 16 Jahren

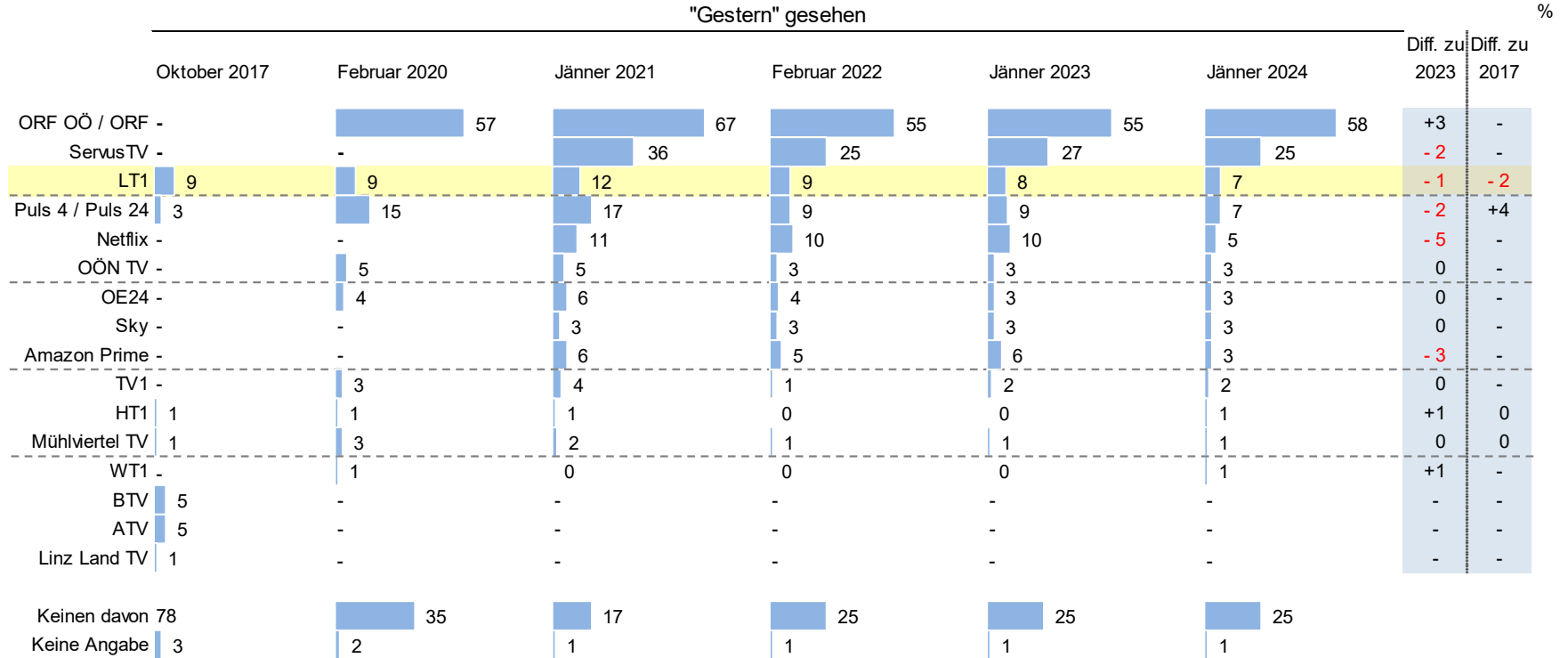
Frage 5a: "Welche der folgenden TV-Sender oder TV-Angebote haben Sie gestern gesehen, wenn auch nur für kurze Zeit?"



# Reichweite 1: Gestern gesehene Sender bzw. TV-Angebote – Trend

Basis: OÖ Bevölkerung ab 16 Jahren

Frage 5a: "Welche der folgenden TV-Sender oder TV-Angebote haben Sie gestern gesehen, wenn auch nur für kurze Zeit?"



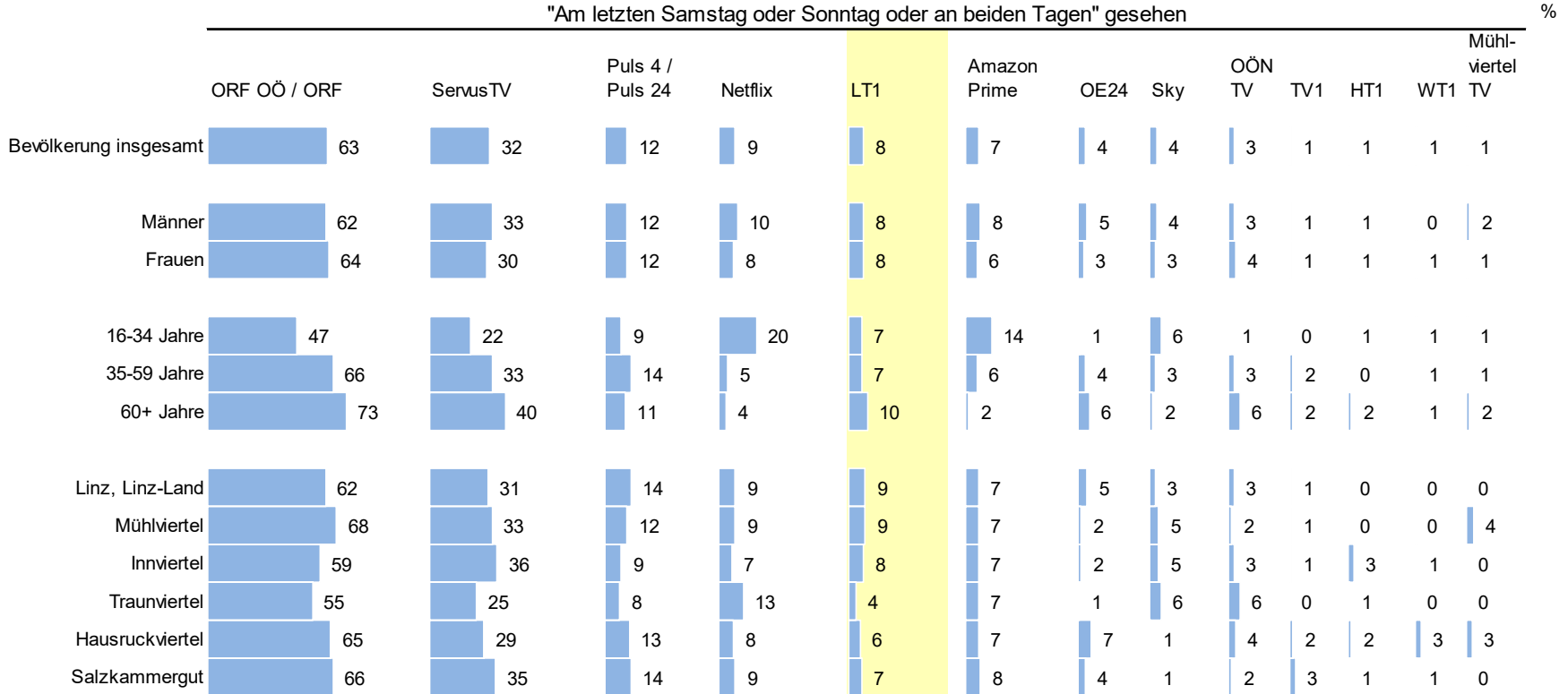
-) wurde nicht abgefragt!



# Reichweite 2: Am letzten Samstag oder Sonntag oder an beiden Tagen bzw. TV-Angebote

Basis: OÖ Bevölkerung ab 16 Jahren

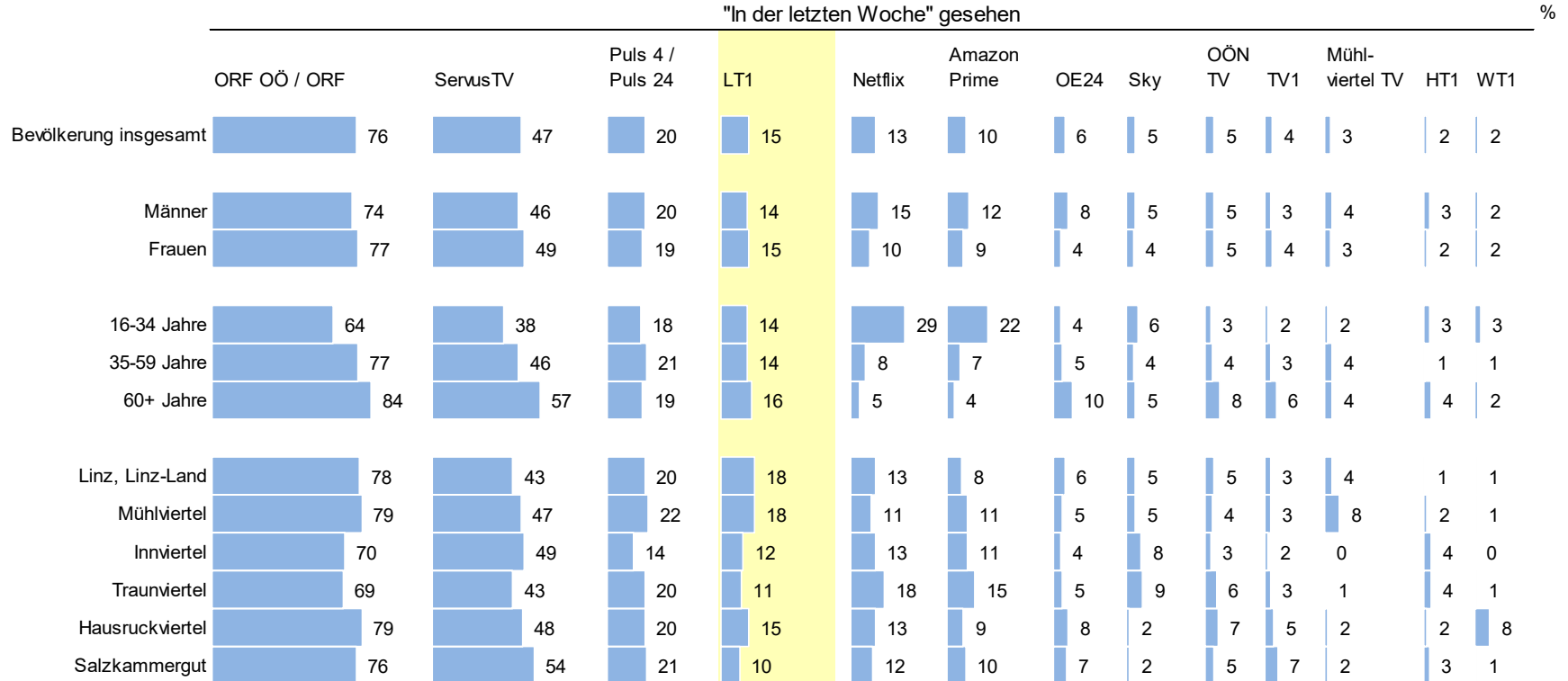
Frage 5c: "Und welche der folgenden TV-Sender oder TV-Angebote haben Sie am letzten Samstag oder Sonntag oder an beiden Tagen gesehen, wenn auch nur für kurze Zeit?"



# Reichweite 3: Letzte Woche gesehene Sender bzw. TV-Angebote

Basis: OÖ Bevölkerung ab 16 Jahren

Frage 5b: "Welche der folgenden TV-Sender oder TV-Angebote haben Sie in der letzten Woche gesehen, wenn auch nur für kurze Zeit?"



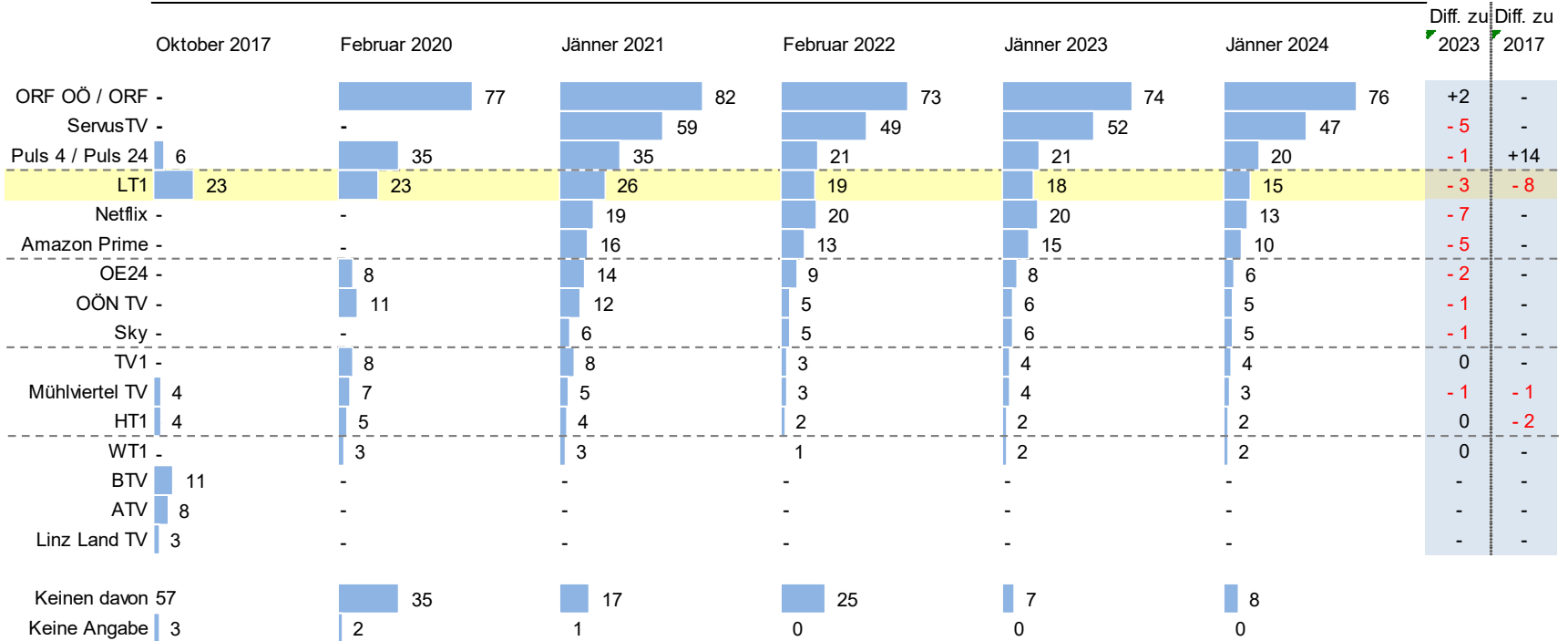
# Reichweite 3: Letzte Woche gesehene Sender bzw. TV-Angebote – Trend

Basis: OÖ Bevölkerung ab 16 Jahren

Frage 5b: "Welche der folgenden TV-Sender oder TV-Angebote haben Sie in der letzten Woche gesehen, wenn auch nur für kurze Zeit?"

"In der letzten Woche" gesehen

%

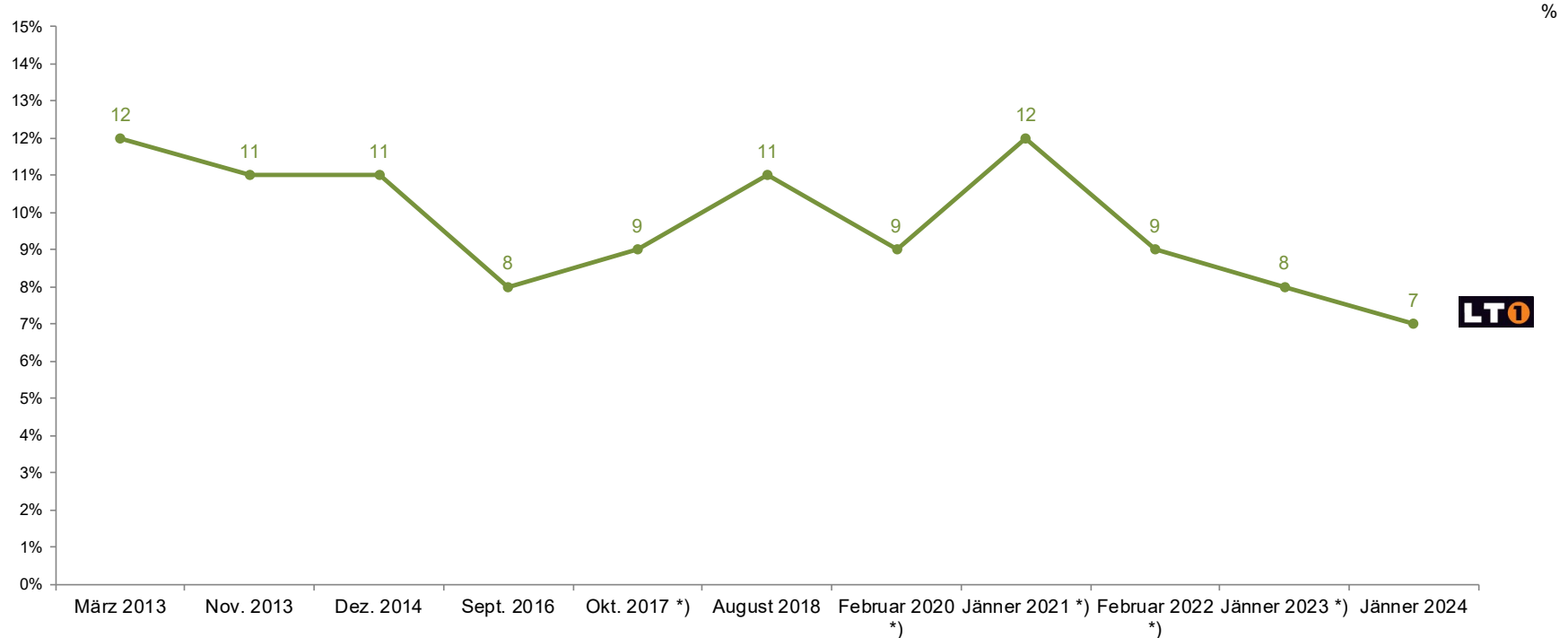


-) wurde nicht abgefragt!

# Reichweite 1: Gestern LT1 gesehen? – Trend

Basis: ÖÖ Bevölkerung ab 16 Jahren

Frage 5a: "Welche der folgenden TV-Sender oder TV-Angebote haben Sie gestern gesehen, wenn auch nur für kurze Zeit?"



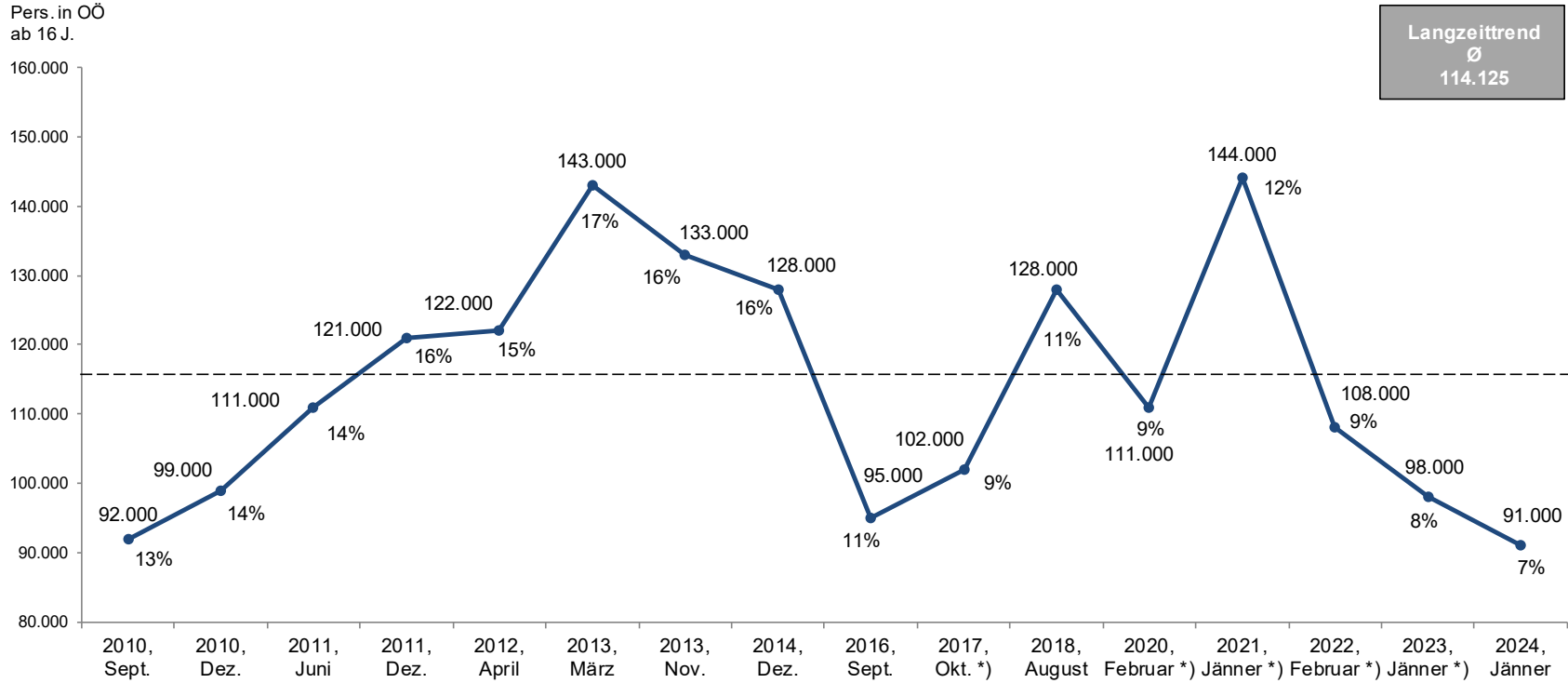
\*) Im Oktober 2017, Februar 2020, Jänner 2021, Februar 2022 und Jänner 2023 wurde die Reichweite auch für die Mitbewerber erhoben.

Davor lautete die Fragestellung: "Haben Sie gestern LT1 gesehen, wenn auch nur für kurze Zeit?"

# Reichweite 1: Gestern LT1 gesehen? – Trend

Basis: LT1-Seher:innen (gestern), projiziert auf die OÖ Bevölkerung ab 16 Jahren

Frage 5a: "Welche der folgenden TV-Sender oder TV-Angebote haben Sie gestern gesehen, wenn auch nur für kurze Zeit?"



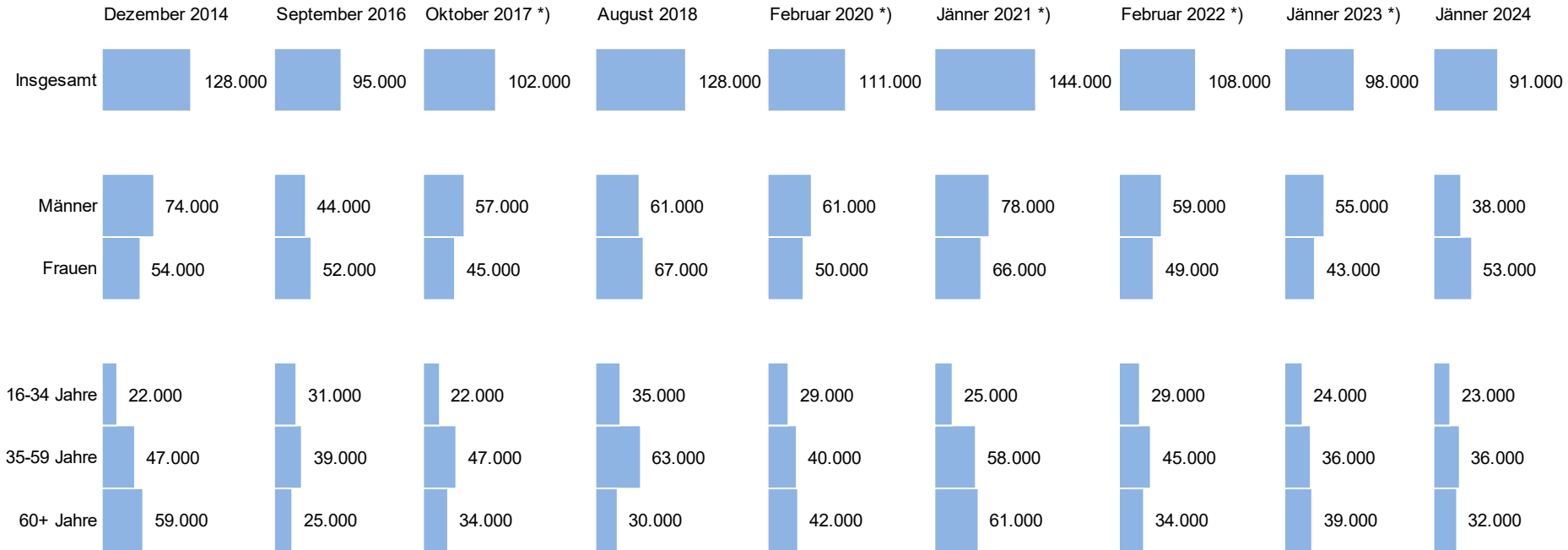
\*) Im Oktober 2017, Februar 2020, Jänner 2021, Februar 2022 und Jänner 2023 wurde die Reichweite auch für die Mitbewerber erhoben.

Davor lautete die Fragestellung: "Haben Sie gestern LT1 gesehen, wenn auch nur für kurze Zeit?"

## Reichweite 1: Gestern LT1 gesehen? – Trend

Basis: LT1-Seher:innen (gestern), projiziert auf die OÖ Bevölkerung ab 16 Jahren bzw. Demogruppen

Frage 5a: "Welche der folgenden TV-Sender oder TV-Angebote haben Sie gestern gesehen, wenn auch nur für kurze Zeit?"

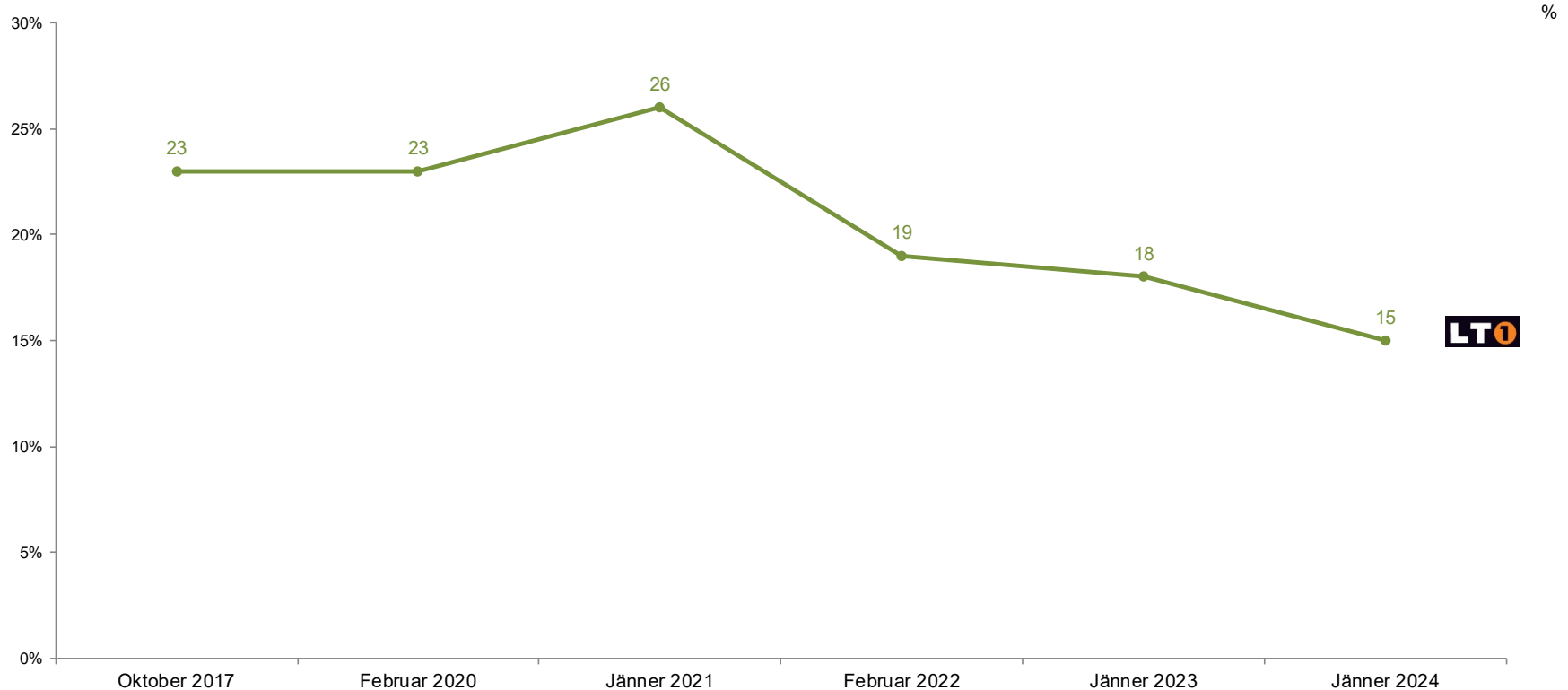


\*) Im Oktober 2017, Februar 2020, Jänner 2021, Februar 2022 und Jänner 2023 wurde die Reichweite auch für die Mitbewerber erhoben.  
Davor lautete die Fragestellung: "Haben Sie gestern LT1 gesehen, wenn auch nur für kurze Zeit?"

## Reichweite 3: Letzte Woche LT1 gesehen? – Trend

Basis: ÖÖ Bevölkerung ab 16 Jahren

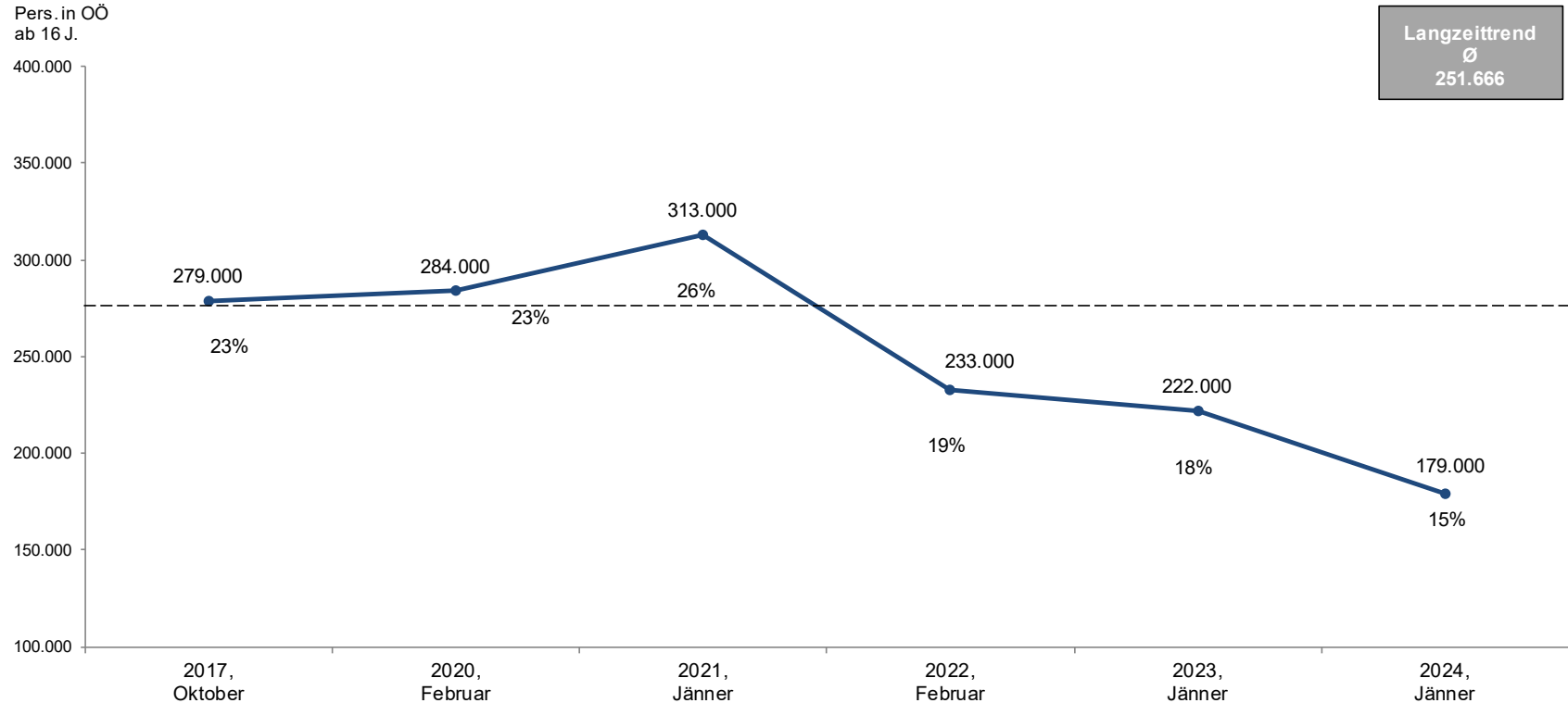
Frage 5b: "Welche der folgenden TV-Sender oder TV-Angebote haben Sie in der letzten Woche gesehen, wenn auch nur für kurze Zeit?"



## Reichweite 3: Letzte Woche LT1 gesehen? – Trend

Basis: LT1-Seher:innen (letzte Woche), projiziert auf die OÖ Bevölkerung ab 16 Jahren

Frage 5b: "Welche der folgenden TV-Sender oder TV-Angebote haben Sie in der letzten Woche gesehen, wenn auch nur für kurze Zeit?"





# Projektion der Bekanntheit und der Reichweiten

Basis: OÖ Bevölkerung ab 16 Jahren / Bevölkerung ab 16 Jahren in den 5 Regionen

- Frage 3: "Welche oberösterreichischen regionalen Fernsehsender fallen Ihnen spontan ein? Ich meine dabei alle Fernsehsender, die vor allem über oberösterreichische Ereignisse und Nachrichten berichten." (offene Fragestellung mit präcodierter Liste)
- Frage 4: "Ich lese Ihnen nun einige TV-Sender aus Oberösterreich vor. Bitte sagen Sie mir, von welchen Sie schon einmal gehört oder gelesen haben."
- Frage 5a: "Welche der folgenden TV-Sender oder TV-Angebote haben Sie gestern gesehen, wenn auch nur für kurze Zeit?"
- Frage 5c: "Und welche der folgenden TV-Sender oder TV-Angebote haben Sie am letzten Samstag oder Sonntag oder an beiden Tagen gesehen, wenn auch nur für kurze Zeit?"
- Frage 5b: "Welche der folgenden TV-Sender oder TV-Angebote haben Sie in der letzten Woche gesehen, wenn auch nur für kurze Zeit?"

	Oberösterreich	Linz, Linz-Land	Mühlviertel	Innviertel	Traunviertel	Hausruickviertel	Salzkammergut
<i>in Prozent</i>							
Bekanntheit (spontane Abfrage)	31%	41%	45%	34%	15%	22%	17%
Bekanntheit (gestützte Abfrage)	73%	79%	79%	71%	62%	75%	66%
Wochenreichweite (letzte Woche gesehen)	15%	18%	18%	12%	11%	15%	10%
Reichweite Wochenende (am letzten Sa oder So gesehen)	8%	9%	9%	8%	4%	6%	7%
Tagesreichweite (gestern gesehen)	7%	10%	4%	7%	6%	9%	7%
<i>Bevölkerung ab 16 Jahre (absolut)</i>	1.236.000	297.000	229.000	188.000	130.000	194.000	199.000
Bekanntheit (spontane Abfrage)	383.000	121.000	103.000	63.000	20.000	43.000	33.000
Bekanntheit (gestützte Abfrage)	907.000	234.000	181.000	134.000	80.000	146.000	132.000
Wochenreichweite (letzte Woche gesehen)	179.000	53.000	41.000	22.000	15.000	29.000	20.000
Reichweite Wochenende (am letzten Sa oder So gesehen)	94.000	27.000	20.000	15.000	5.000	12.000	15.000
Tagesreichweite (gestern gesehen)	91.000	29.000	10.000	14.000	8.000	17.000	13.000

# Reichweite: Gestern bzw. letzte Woche gesehene Sender bzw. TV-Angebote

Basis: OÖ Bevölkerung ab 16 Jahren

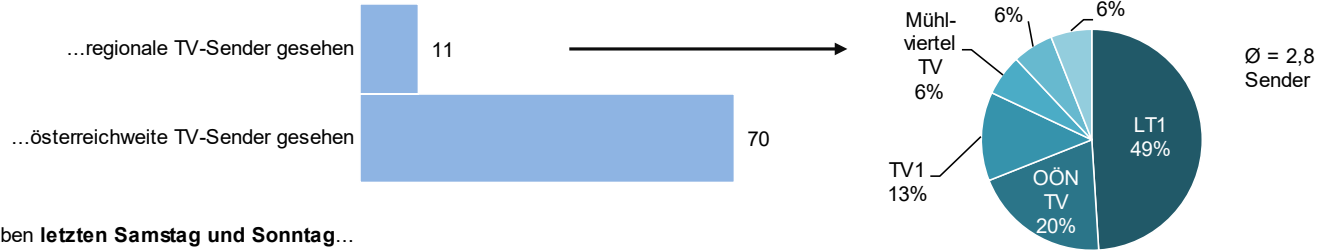
Frage 5a: "Welche der folgenden TV-Sender oder TV-Angebote haben Sie gestern gesehen, wenn auch nur für kurze Zeit?"

Frage 5c: "Und welche der folgenden TV-Sender oder TV-Angebote haben Sie am letzten Samstag oder Sonntag oder an beiden Tagen gesehen, wenn auch nur für kurze Zeit?"

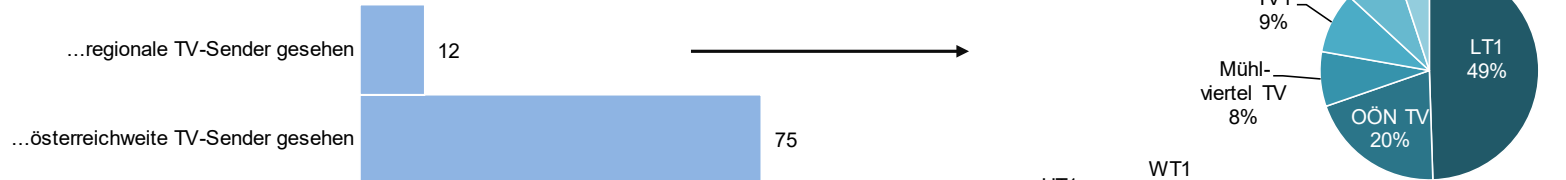
Frage 5b: "Welche der folgenden TV-Sender oder TV-Angebote haben Sie in der letzten Woche gesehen, wenn auch nur für kurze Zeit?"

Es haben **gestern**...

%



Es haben **letzten Samstag und Sonntag**...



Es haben **letzte Woche**...



# Reichweite: Gestern bzw. letzte Woche gesehene Sender bzw. TV-Angebote

Basis: OÖ Bevölkerung ab 16 Jahren

Frage 5a: "Welche der folgenden TV-Sender oder TV-Angebote haben Sie gestern gesehen, wenn auch nur für kurze Zeit?"

Frage 5b: "Welche der folgenden TV-Sender oder TV-Angebote haben Sie in der letzten Woche gesehen, wenn auch nur für kurze Zeit?"



Es haben **gestern**...

Februar 2020

...regionale TV-Sender gesehen 13



Ø = 2,6  
Sender

...österreichweite TV-Sender gesehen 61



Jänner 2021

...regionale TV-Sender gesehen 18



Ø = 3,5  
Sender

...österreichweite TV-Sender gesehen 81



Februar 2022

...regionale TV-Sender gesehen 12



Ø = 2,7  
Sender

...österreichweite TV-Sender gesehen 72



Jänner 2023

...regionale TV-Sender gesehen 12



Ø = 2,7  
Sender

...österreichweite TV-Sender gesehen 71



Jänner 2024

...regionale TV-Sender gesehen 11



Ø = 2,8  
Sender

...österreichweite TV-Sender gesehen 70



Es haben **letzte Woche**...

Februar 2020

...regionale TV-Sender gesehen 31



Ø = 3,3  
Sender

...österreichweite TV-Sender gesehen 81



Jänner 2021

...regionale TV-Sender gesehen 36



Ø = 4,5  
Sender

...österreichweite TV-Sender gesehen 93



Februar 2022

...regionale TV-Sender gesehen 25



Ø = 3,8  
Sender

...österreichweite TV-Sender gesehen 91



Jänner 2023

...regionale TV-Sender gesehen 25



Ø = 3,9  
Sender

...österreichweite TV-Sender gesehen 91



Jänner 2024

...regionale TV-Sender gesehen 21



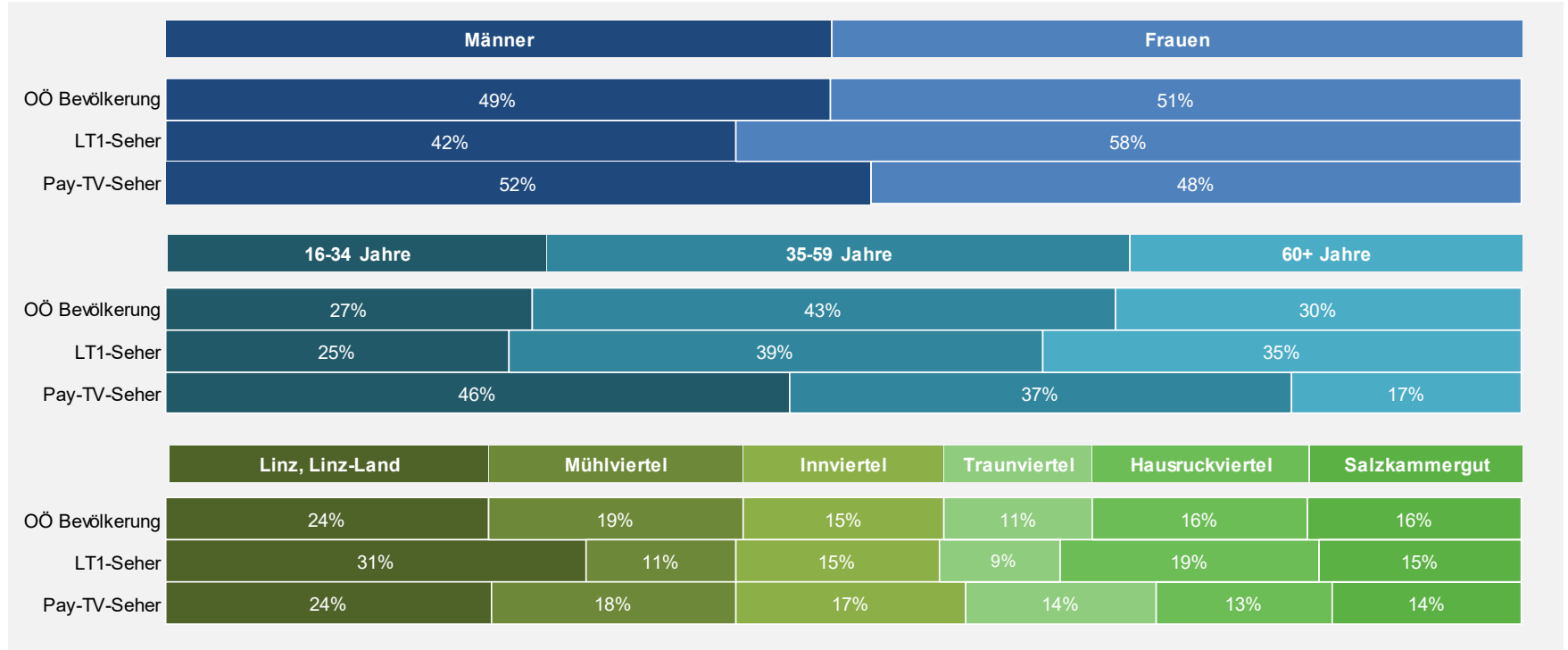
Ø = 3,6  
Sender

...österreichweite TV-Sender gesehen 89



# Struktur der Befragten

Basis: OÖ Bevölkerung ab 16 Jahren / LT1-Seher:innen / Pay-TV-Seher:innen



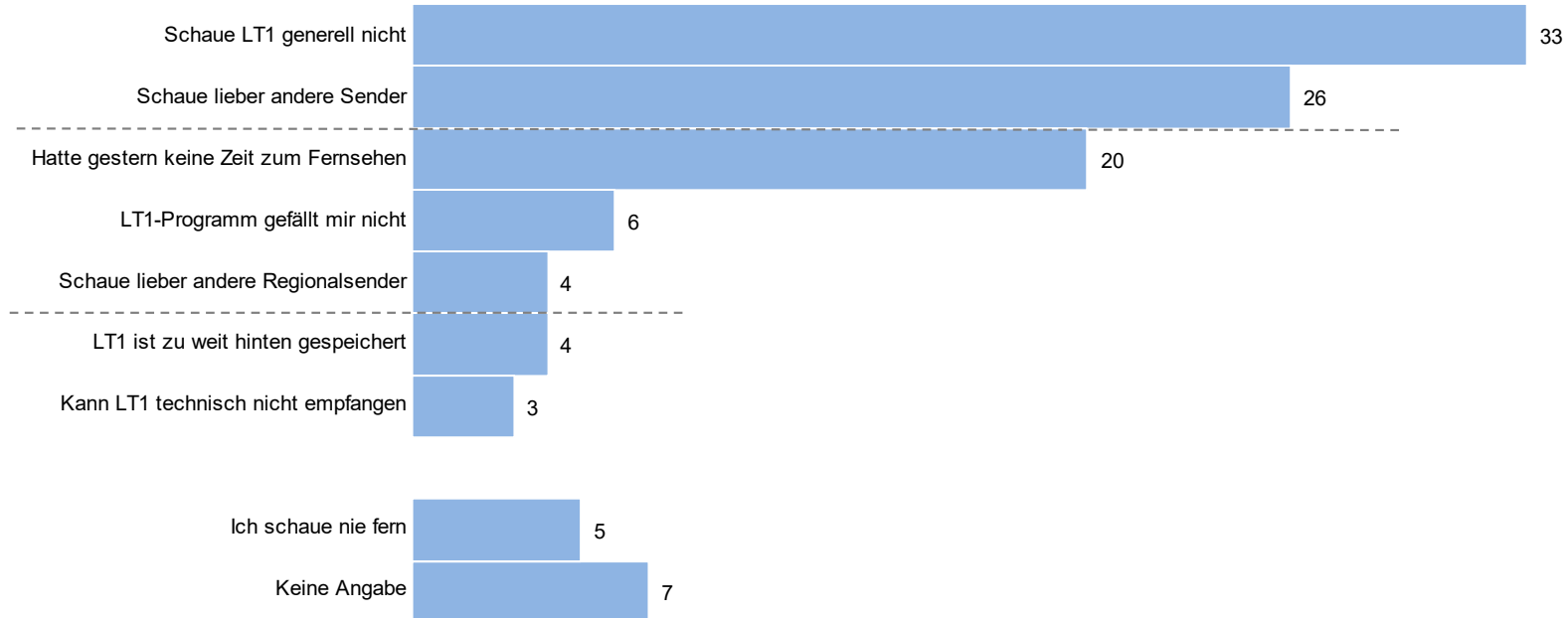
# Nicht-Seher:innen – Gründe

Basis: Kenner:innen von LT1, aber Nicht-Seher:innen (66%=100%, n=528)

Frage 6: "Sie haben gesagt, dass Sie LT1 gestern nicht gesehen haben. Können Sie mir sagen, warum Sie gestern LT1 nicht gesehen haben?" (*offene Fragestellung mit präcodierter Liste*)

%

Kenner, aber Nicht-Seher von LT1

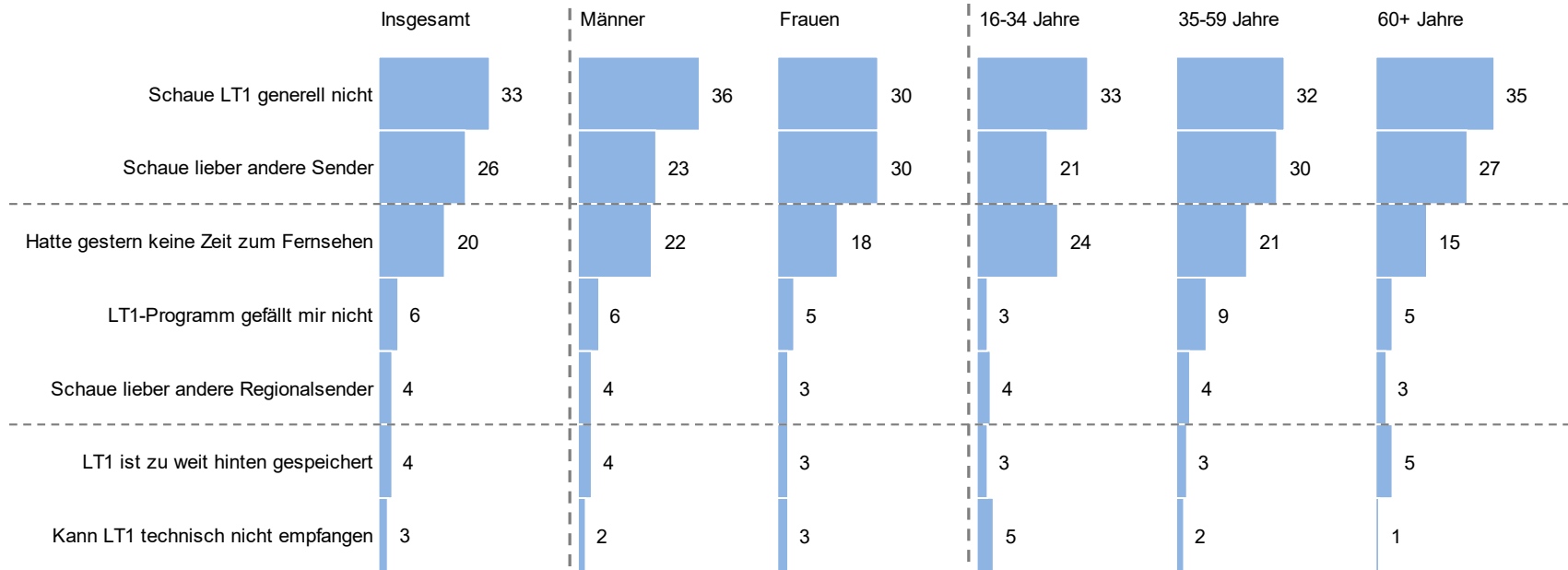


# Nicht-Seher:innen – Gründe

Basis: Kenner:innen von LT1, aber Nicht-Seher:innen (66%=100%, n=528)

Frage 6: "Sie haben gesagt, dass Sie LT1 gestern nicht gesehen haben. Können Sie mir sagen, warum Sie gestern LT1 nicht gesehen haben?" (offene Fragestellung mit präcodierter Liste)

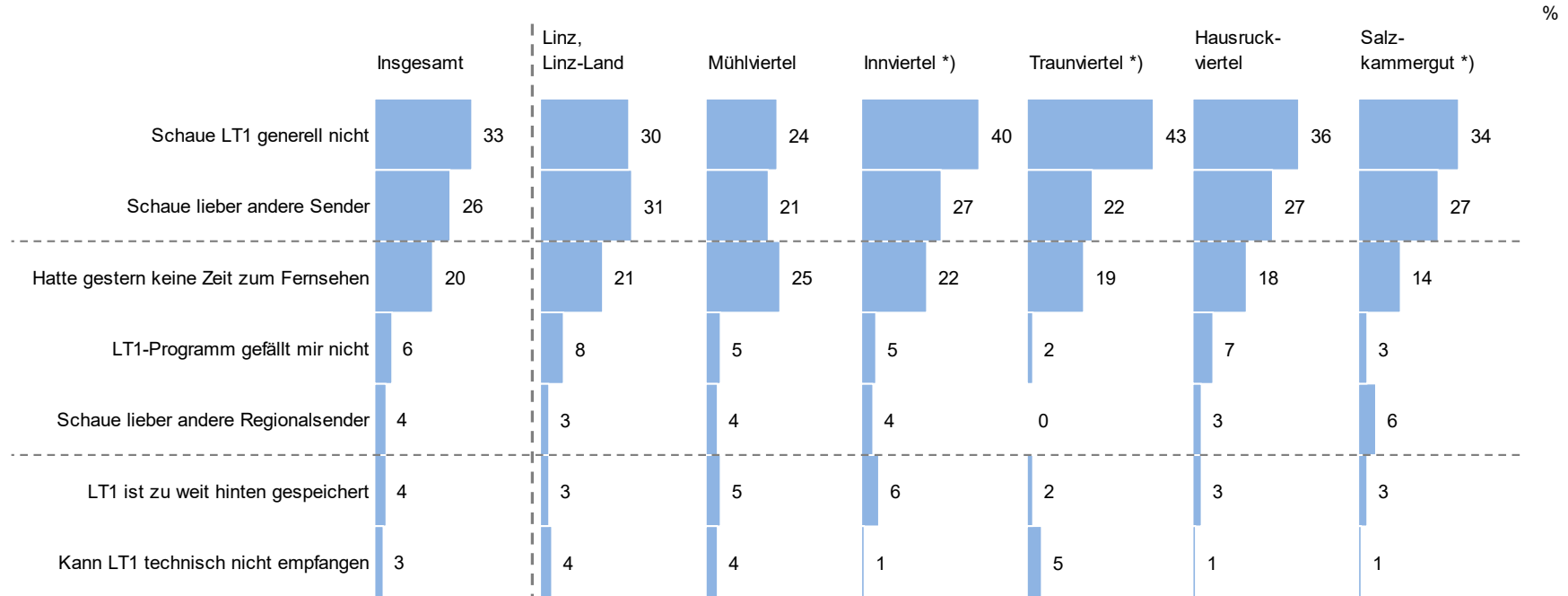
%



# Nicht-Seher:innen – Gründe

Basis: Kenner:innen von LT1, aber Nicht-Seher:innen (66%=100%, n=528)

Frage 6: "Sie haben gesagt, dass Sie LT1 gestern nicht gesehen haben. Können Sie mir sagen, warum Sie gestern LT1 nicht gesehen haben?" (offene Fragestellung mit präcodierter Liste)

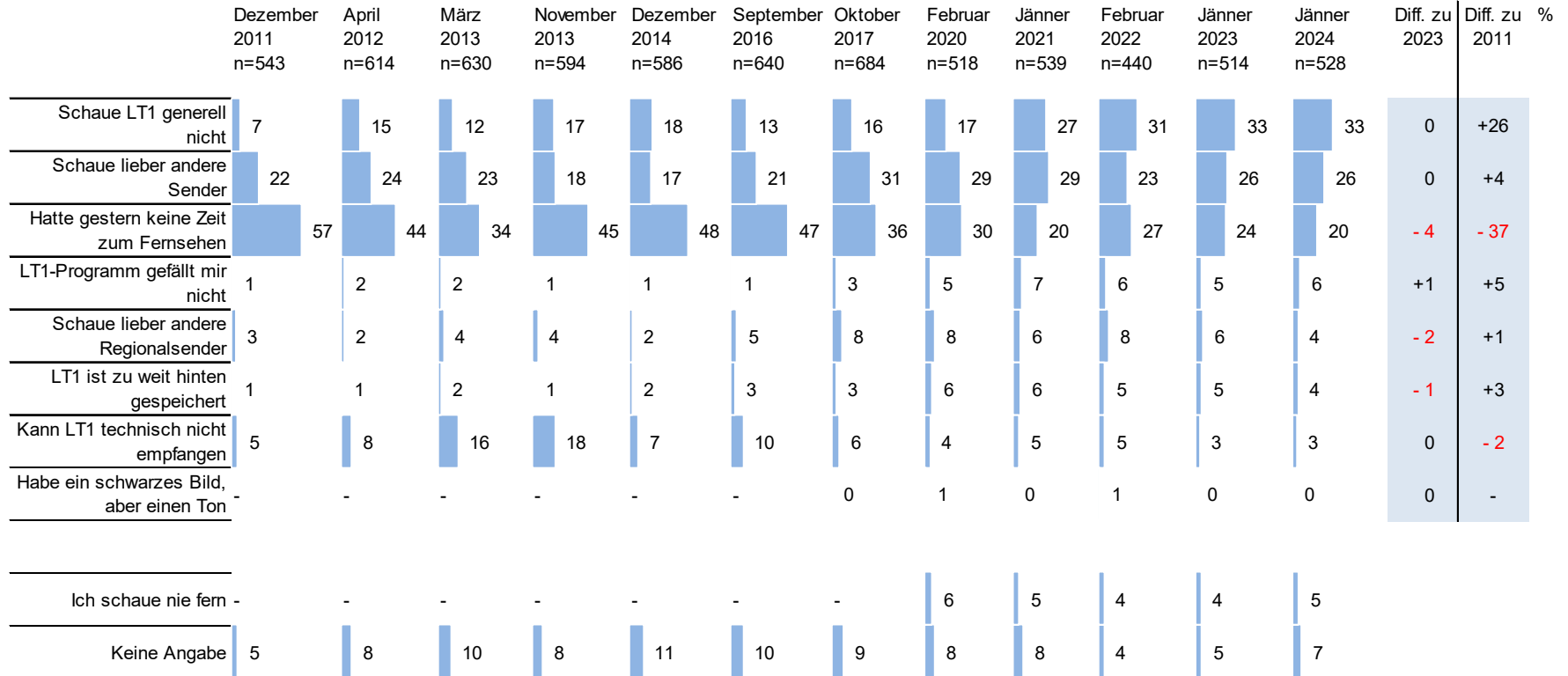


\*) Richtwerte, da die Zahl der Befragten unter 80 liegt!

# Nicht-Seher:innen – Gründe – Trend

Basis: Kenner:innen von LT1, aber Nicht-Seher:innen

Frage 6: "Sie haben gesagt, dass Sie LT1 gestern nicht gesehen haben. Können Sie mir sagen, warum Sie gestern LT1 nicht gesehen haben?"



-) wurde nicht abgefragt!



## **Reichweite: LT1 liegt nach dem Stichtagsprinzip („gestern“) und der „letzten Woche“ an 2. bzw. 3. Stelle im regionalen Wettbewerbsumfeld**

- 7 Prozent der OÖ Bevölkerung ab 16 Jahren geben im demoskopischen Interview an, am Vortag LT1 gesehen zu haben. Nach dem Stichtagsprinzip umfasst die Reichweite des Senders somit rund 91.000 Personen ab 16 Jahren in OÖ.
- Ähnlich sieht es bei der zeitlichen Dimension "am letzten Samstag oder Sonntag oder an beiden Tagen gesehen" aus. Hier erreicht LT1 einen Wert von 8 Prozent.
- Darüber hinaus ergibt sich auf Basis einer Zeitspanne von einer Woche folgendes: In der letzten Woche haben 15 Prozent der Oberösterreicher:innen ab 16 Jahren LT1 eingeschaltet, dies entspricht rund 179.000 Personen ab 16 Jahren in OÖ.
- Im Wettbewerbsumfeld der privaten Regionalsender belegt LT1 damit in der Reichweiten-Dimensionen "gestern gesehen" den zweiten Platz hinter ServusTV und gleichauf mit Puls 4 / Puls 24 und in der Dimension "in der letzten Woche gesehen" den dritten Platz.
- Im Zeitverlauf konnte LT1 beide Bestwerte von 2021 in Bezug auf die Reichweite nach dem Stichtagsprinzip ("gestern gesehen," und „letzte Woche gesehen“) nicht erreichen und liegt in beiden Dimensionen wieder unter dem Durchschnitt im Langzeittrend seit September 2010.

## **Nicht-Seher:innen-Gründe: Am häufigsten werden die Gewohnheit, LT1 nicht zu sehen, Zeitmangel und die grundsätzliche Präferenz für andere Sender genannt**

- Personen, die am Vortag LT1 nicht eingeschaltet haben, nennen hierfür in erster Linie drei Gründe: LT1 generell nicht zu schauen, keine Zeit gehabt zu haben oder lieber andere Sender zu sehen. LT1 technisch nicht empfangen zu können, spielt eine vergleichsweise geringe Rolle.
- Das Ergebnis ist sehr ähnlich zum Vorjahr.

## Forschungsdimension 4 Image von LT1

---

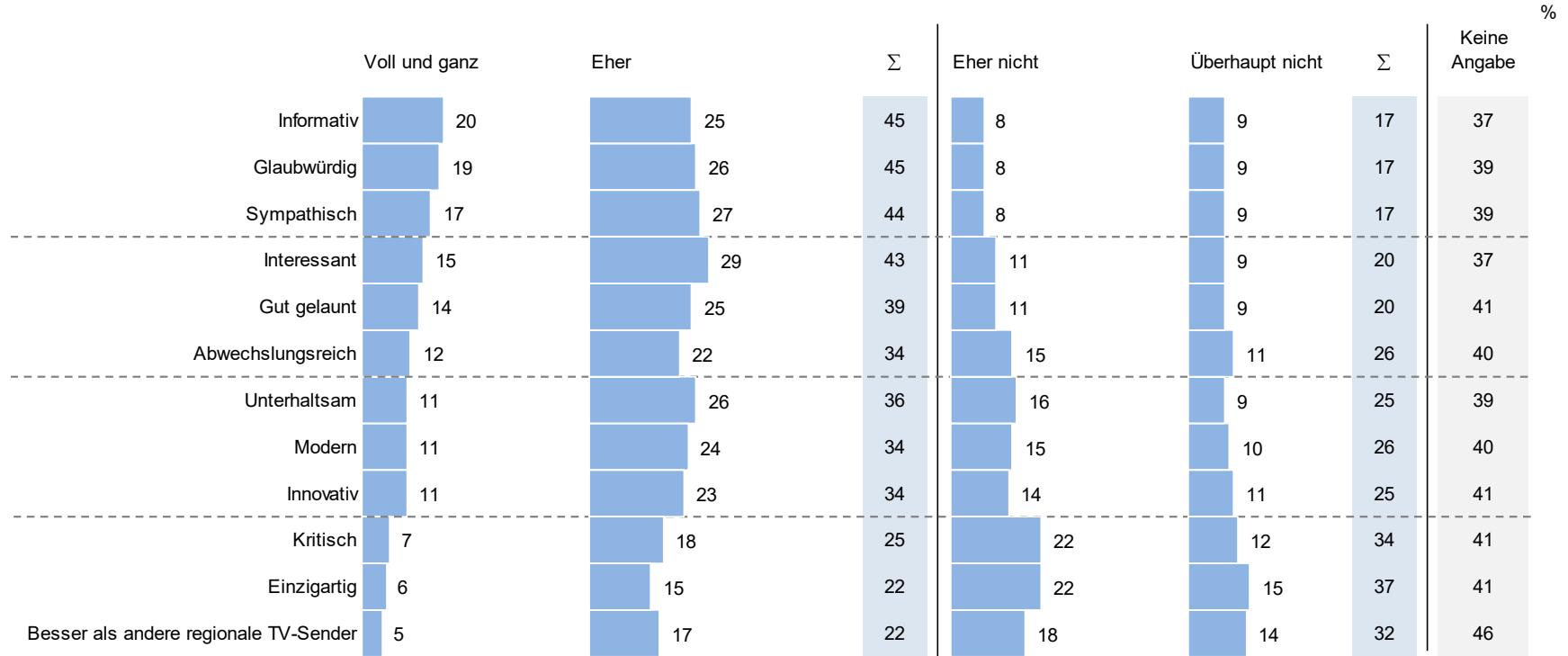


- Image von LT1 unter Kenner:innen von LT1

# Image von LT1 unter Kenner:innen von LT1

Basis: Kenner:innen von LT1 (73%=100%, n=587)

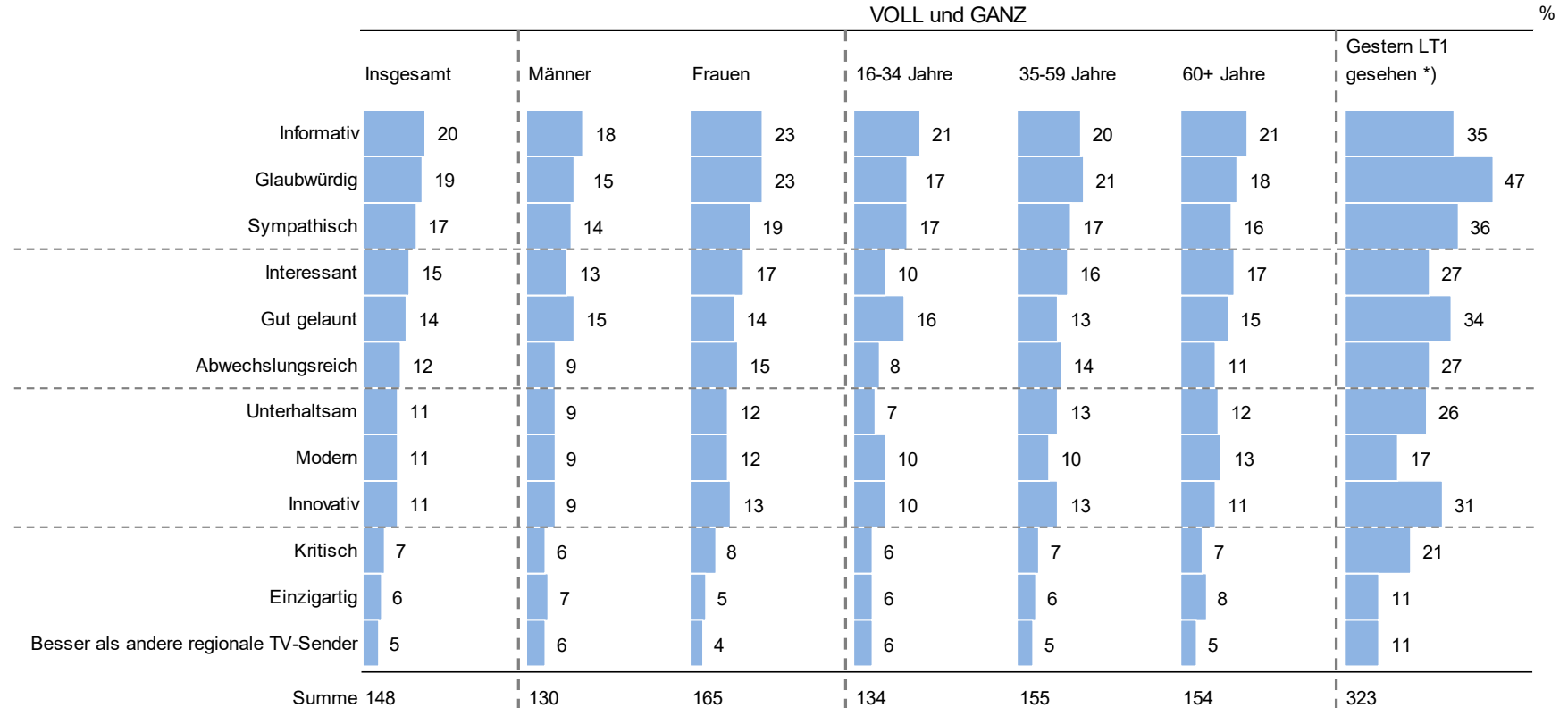
Frage 7: "Sie haben gesagt, dass Sie LT1 kennen. Welche der folgenden Aussagen treffen Ihrer Meinung nach auf LT1 voll und ganz, eher, eher nicht oder überhaupt nicht zu?"



# Image von LT1 unter Kenner:innen von LT1

Basis: Kenner:innen von LT1 (73%=100%, n=587)

Frage 7: "Sie haben gesagt, dass Sie LT1 kennen. Welche der folgenden Aussagen treffen Ihrer Meinung nach auf LT1 voll und ganz, eher, eher nicht oder überhaupt nicht zu?"

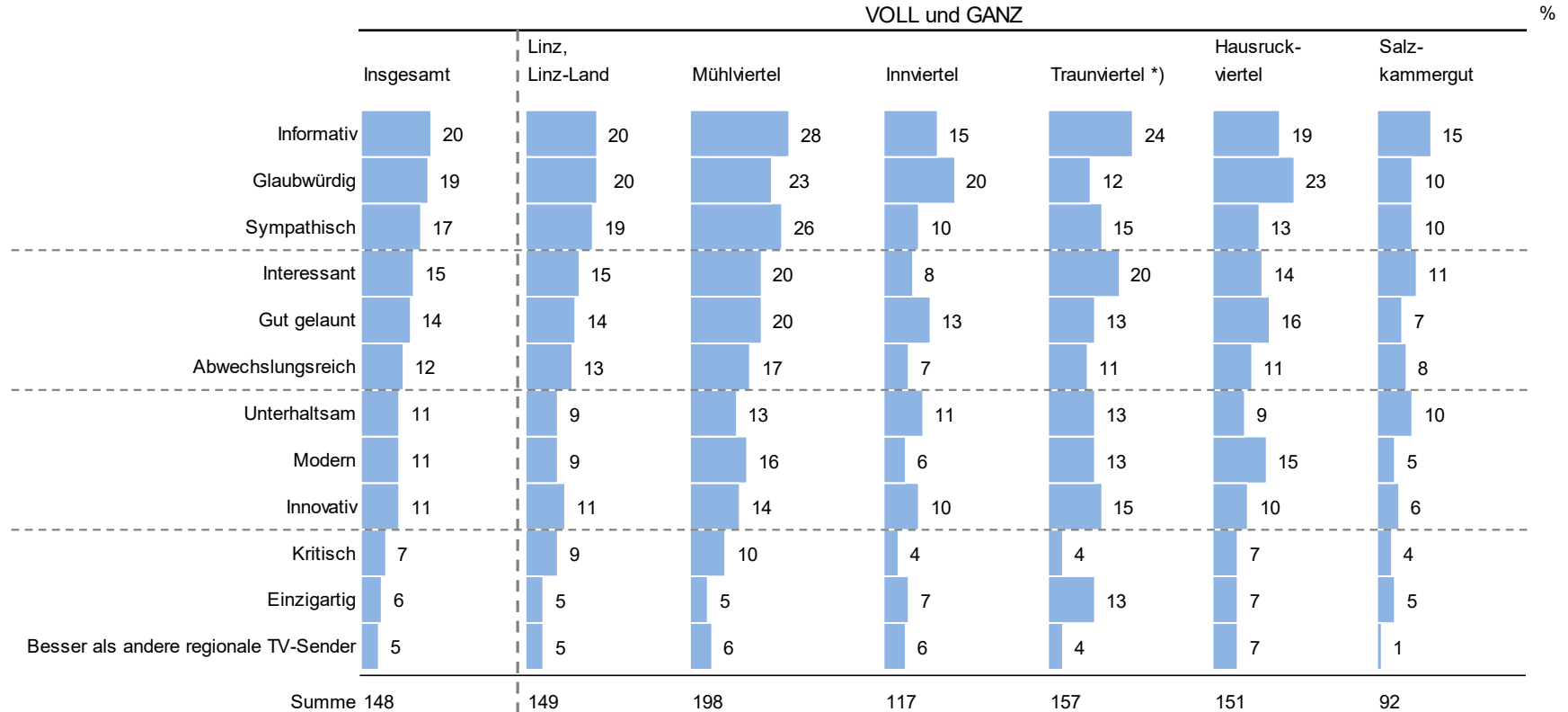


\*) Richtwerte, da die Zahl der Befragten unter 80 liegt!

# Image von LT1 unter Kenner:innen von LT1

Basis: Kenner:innen von LT1 (73%=100%, n=587)

Frage 7: "Sie haben gesagt, dass Sie LT1 kennen. Welche der folgenden Aussagen treffen Ihrer Meinung nach auf LT1 voll und ganz, eher, eher nicht oder überhaupt nicht zu?"

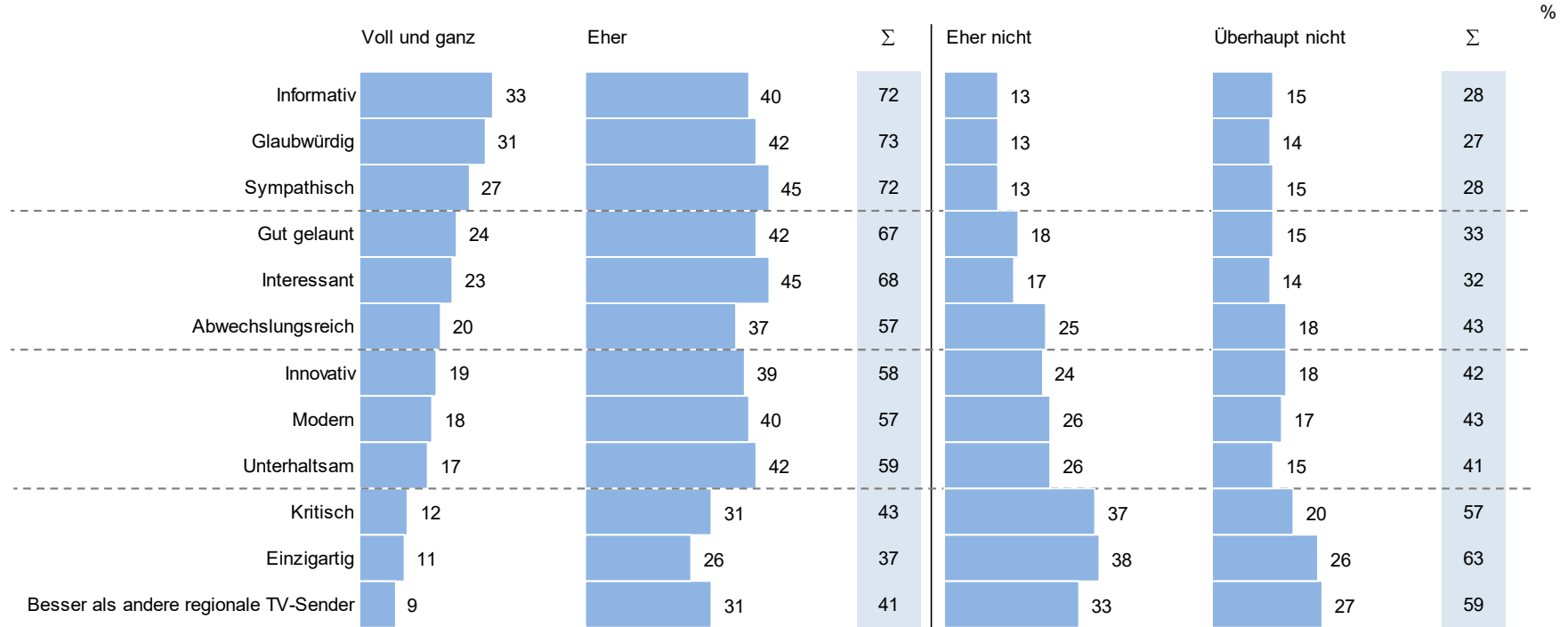


\*) Richtwerte, da die Zahl der Befragten unter 80 liegt!

# Image von LT1 unter Kenner:innen von LT1 – konkrete Nennungen

Basis: Kenner:innen von LT1, konkrete Nennungen (n=359)

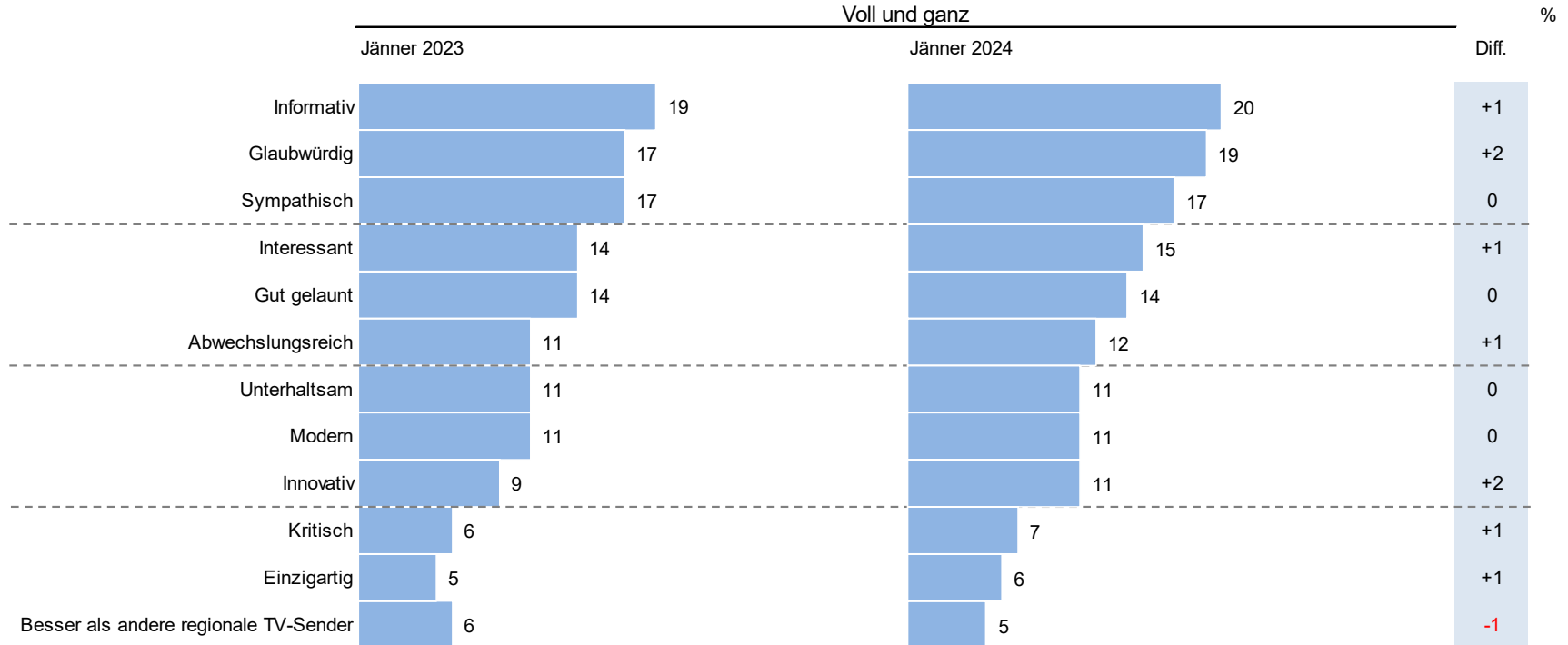
Frage 7: "Sie haben gesagt, dass Sie LT1 kennen. Welche der folgenden Aussagen treffen Ihrer Meinung nach auf LT1 voll und ganz, eher, eher nicht oder überhaupt nicht zu?"



# Image von LT1 unter Kenner:innen von LT1 – Trend

Basis: Kenner:innen von LT1

Frage 7: "Sie haben gesagt, dass Sie LT1 kennen. Welche der folgenden Aussagen treffen Ihrer Meinung nach auf LT1 voll und ganz, eher, eher nicht oder überhaupt nicht zu?"



### **LT1 gilt als sympathisch, glaubwürdig, informativ**

- Oberösterreicher:innen ab 16 Jahren, die LT1 kennen, beschreiben den Sender vor allem als sympathisch, glaubwürdig und informativ. Auch wird LT1 jeweils von der relativen Mehrheit von dieser Gruppe als interessant, gut gelaunt, unterhaltsam, modern, abwechslungsreich oder innovativ beschrieben. Weniger zutreffend erachtet diese Zielgruppe Eigenschaften wie kritisch, einzigartig oder besser als andere regionale TV-Sender, die relative Mehrheit kann diesen Eigenschaften nicht zustimmen.
- LT1-Kenner:innen, die nach Stichtagsprinzip am Vortag LT1 gesehen haben, schreiben LT1 ein positiveres Image zu.



## Management Summary Eckpunkte und Ableitungen



- Mediengattungen / TV Quelle und Gerät / Technischer TV-Empfang
- Markenbekanntheit
- Reichweite
- Image von LT1

## Management Summary – Eckpunkte und Ableitungen

1

- **59 Prozent** der OÖ Bevölkerung ab 16 Jahren geben im demoskopischen Interview an, **klassisches Fernsehen täglich** zu sehen. Mit deutlichem Abstand in der täglichen Nutzung folgen kostenlose TV-Theken, Videoclips und Pay-TV. **9 von 10 Oberösterreicher:innen** nutzen grundsätzlich ein **TV-Gerät fürs Fernsehen**, 20 Prozent ein Smartphone, 14 Prozent einen Laptop, 11 Prozent ein Tablet und 9 Prozent einen Stand-PC. Im Durchschnitt schauen die Oberösterreicher:innen ab 16 Jahren **2,5 Stunden** fern an einem Fernsehtag. **Die Hälfte** der Befragten gibt zu Protokoll, Fernsehprogramme über **Satellit** zu empfangen.

2

- **LT1 zählt zu den bekanntesten Privatsendern in Oberösterreich:** 31 Prozent der OÖ Bevölkerung ab 16 Jahren kennen LT1 spontan und 73 Prozent gestützt (entspricht **rund 907.000 Oberösterreicher:innen ab 16 Jahren**). Der Spitzenwert in der spontanen bzw. gestützten Bekanntheit von 2021 konnte zwar nicht erreicht werden, entspricht aber in beiden Dimensionen den **Durchschnittswert der Messungen seit September 2010**.

3

- **7 Prozent** der OÖ Bevölkerung ab 16 Jahren geben im demoskopischen Interview an, **am Vortag LT1 gesehen** zu haben.
- Ähnlich sieht es bei der zeitlichen Dimension **"am letzten Samstag oder Sonntag oder an beiden Tagen gesehen"** aus. Hier erreicht LT1 einen Wert von **8 Prozent**.
- Darüber hinaus ergibt sich auf Basis einer Zeitspanne von einer Woche folgendes: **In der letzten Woche haben 15 Prozent** der Oberösterreicher:innen ab 16 Jahren LT1 eingeschaltet, dies entspricht rund 179.000 Personen ab 16 Jahren in OÖ.
- Bei den Gründen, warum LT1 am Vortag nicht gesehen wurde, zählt die **Gewohnheit LT1 generell nicht zu sehen**, zudem Zeitmangel und die **generelle Präferenz für andere Sender** weiterhin zu den TOP3-Hindernisgründen.

4

- LT1 gilt als sympathisch, glaubwürdig, informativ

*understanding why*



## KONTAKT

IMAS International  
Institut für Markt- und Sozialanalysen GmbH  
Gruberstraße 6  
A-4020 Linz



+43 / 732 / 77 22 55 – 0



office@imas.at



www.imas.at